

PIVOT MOVE IT 25 / 25 S / 45 suspended

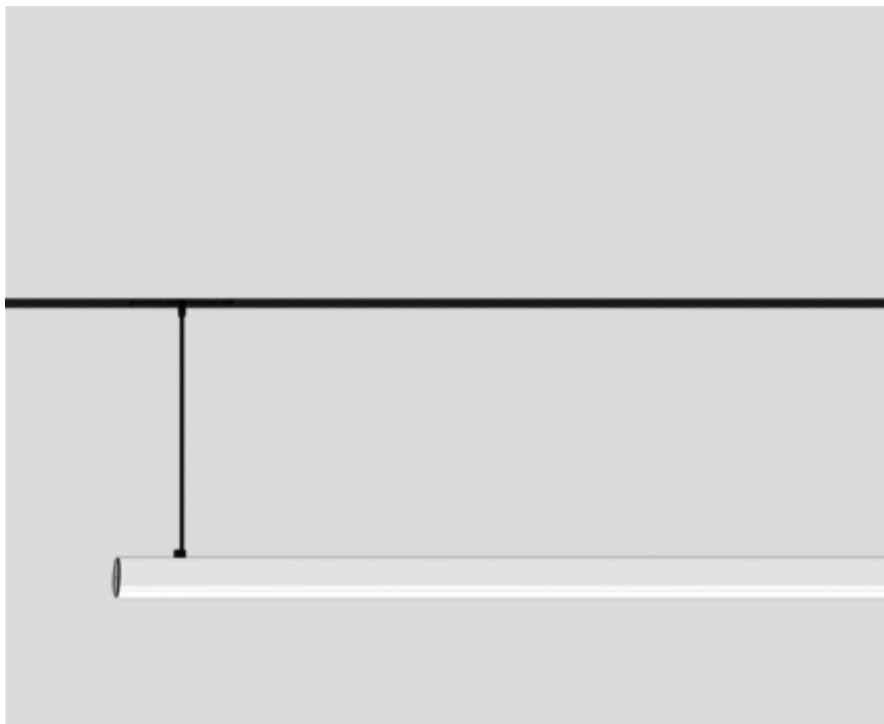
050-0322L380



Proyecto / Tipo

Notas

Cantidad / Fecha



General

Techo , Barra Suspendida

giro 360°

negro , RAL9005 ¹

650 lm

Correspondencia de ángulos de apertura Sphere (360°)

Sorgente luminosa non direzionale

IP20

650 lm

Coordenada de cromaticidad X: 0.388

Coordenada de cromaticidad Y: 0.382

LED

tunable white

1800 K - 4000 K

IRC ≥ 80

L90 / 50000 h

MacAdam inicial ≤ 3 SDCM

MR 0.72

MDER 0.66

Óptico

opal (lambertsch)

PstLM ≤ 1.0 ²

SVM ≤ 0.4 ²

Eléctrico

DALI-2 DT8

48 V

inserto 5.3 W

CP3

inserto 123 lm/W³

1 DALI Addr.

non DIM

Not yet specified! (use PM Converter Output Window)

Físico

longitud 610 mm

ancho 33 mm

altura 33 mm

0.35 kg

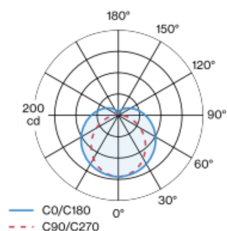
¹ Código RAL

² Valor del producto continente a plena carga (no atenuado)

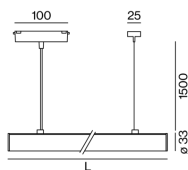
³ incl. optical losses and the efficiency of the operating device (converter)

Elemento de luz cilíndrico y gráficamente decorativo de aluminio y PMMA satinado para un alumbrado homogéneo; superficie negro anodizada; elemento de luz insertable y desplazable sin necesidad de herramienta a través de un soporte magnético con bloqueo; suspensión con cable de 1500 mm; apto para dos perfiles MOVE IT 25 / 25 S / 45 o para un solo MOVE IT 25 / 25 S / 45 (en disposición axial); soporte girable a 360°; alimentación del sistema MOVE IT a través de un perfil electrificado; protección de conexión en caliente; refrigeración pasiva de los LEDs por medio de una geometría de cuerpo de refrigeración optimizada; con tecnología CSP (Chip-Scale-Packaging) para eficiencia máxima; color de luz: equipado con Tunable White (1800-4000 K); binning inicialmente MacAdam ≤ 3 SDCM; CRI ≥ 80; mín. 90 % del flujo luminoso después de 50000 horas de funcionamiento; LED energéticamente eficientes con alto rendimiento de color; grado de protección IP20; CP3; 48 V; control individual DALI; confort visual sin parpadeos mediante regulación de corriente analógica (valor mínimo del 1%); fuente luminosa sustituible por un técnico autorizado; mecanismo de control sustituible por un técnico autorizado;

Distribución luminosa



Diseño del producto



[050-0322L380] Los datos técnicos se refieren a los valores de medición para una temperatura ambiente de 25 °C. Los datos relativos al flujo luminoso están sujetos inicialmente a una tolerancia de ±10 %; los relativos a la potencia de conexión eléctrica, inicialmente a una tolerancia de ±10 %; y los relativos a la temperatura del color, inicialmente a ±150 K. Non nos hacemos responsables de posibles errores de impresión. Se aplican las Condiciones Generales de Contratación de XAL GmbH.

© XAL GmbH · Auer-Welsbach-Gasse 36 · 8055 Graz · Austria · www.xal.com

03.02.2025

1 / 2

Instrucciones de montaje



Calculadora de iluminación





Factor de mantenimiento

Tiempo de funcionamiento [h]	10 000	20 000	30 000	40 000	50 000
LLMF	0.98	0.95	0.93	0.9	0.9
LSF	1	1	1	1	1

MF	LMF × RSMF × LLMF × LSF	RSMF ^a	Factor de mantenimiento del local
MF	Factor de mantenimiento	LLMF	Factor de mantenimiento del flujo luminoso de la lámpara
LMF ^a	Factor de mantenimiento de la luminaria	LSF	Factor de supervivencia de la lámpara

^a De acuerdo a "CIE 97, Maintenance of indoor electric lighting systems", 2005, ISBN 3-900-734-34-8. Los valores deben ser determinados por el planificador.