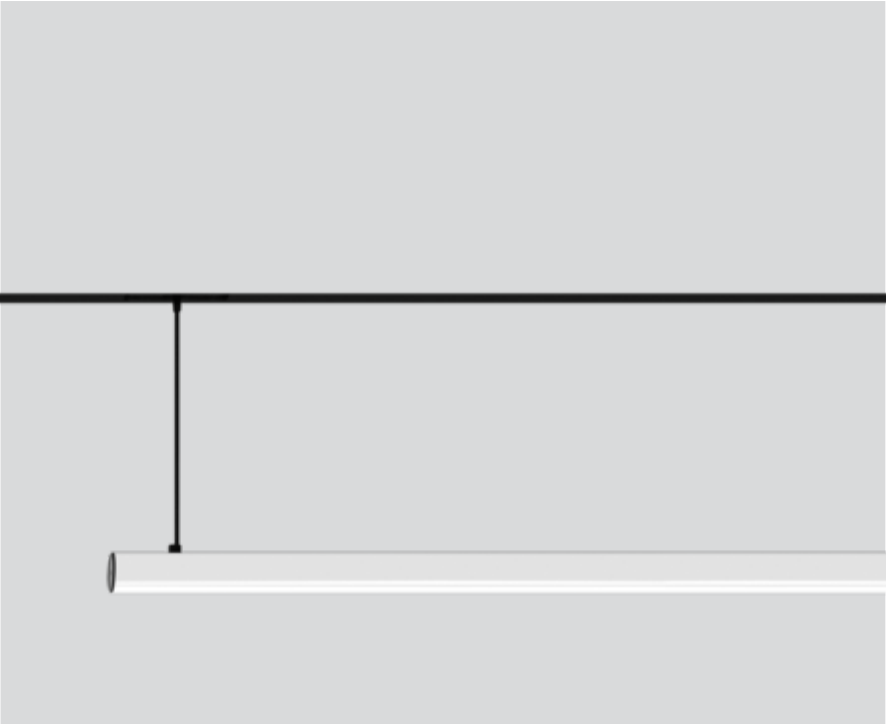


PIVOT MOVE IT 25 / 25 S / 45 suspended

050-03244180



Proyecto / Tipo	
Notas	
Cantidad / Fecha	



General

Techo , Barra Suspendida
giro 360°
negro , RAL 9005 ¹
IP20
2380 lm
1980 lm/m
inserto óptico 161 lm/W ²

LED

2700 K
IRC ≥ 80
L90 / 50000 h
MacAdam inicial ≤ 3 SDCM
MR 0.47
MDER 0.42

Óptico

opal (lambertsch)
PstLM ≤ 1.0 ³
SVM ≤ 0.4 ³

Eléctrico

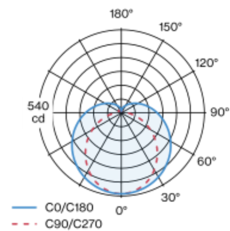
non atenuable
48 V
fijación 21.2 W
inserto óptico 14.8 W
CP3
18 W/m

Físico

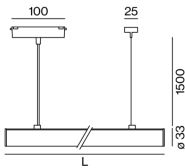
longitud 1210 mm
ancho 33 mm
altura 33 mm
0.5 kg

Elemento de luz cilíndrico y gráficamente decorativo de aluminio y PMMA satinado para un alumbrado homogéneo; superficie negro anodizada; elemento de luz insertable y desplazable sin necesidad de herramienta a través de un soporte magnético con bloqueo; suspensión con cable de 1500 mm; apto para dos perfiles MOVE IT 25 / 25 S / 45 o para un solo MOVE IT 25 / 25 S / 45 (en disposición axial); soporte girable a 360°; alimentación del sistema MOVE IT a través de un perfil electrificado; protección de conexión en caliente; refrigeración pasiva de los LEDs por medio de una geometría de cuerpo de refrigeración optimizada; con tecnología CSP (Chip-Scale-Packaging) para eficiencia máxima; color de luz 2700 K; binning inicialmente MacAdam ≤ 3 SDCM; CRI ≥ 80; mín. 90 % del flujo luminoso después de 50000 horas de funcionamiento; LED energéticamente eficientes con alto rendimiento de color; grado de protección IP20; CP3; 48 V; no atenuable; fuente luminosa sustituible por un técnico autorizado;

Distribución luminosa



Diseño del producto



¹ Código RAL ² incluida la consideración de las pérdidas ópticas.
³ Valor del producto continente a plena carga (no atenuado)

Instrucciones de montaje



Calculadora de iluminación



PIVOT MOVE IT 25 / 25 S / 45 suspended

050-03244180



Proyecto / Tipo

Notas

Cantidad / Fecha

Factor de mantenimiento

Tiempo de funcionamiento [h]	10 000	20 000	30 000	40 000	50 000
LLMF	0.98	0.95	0.93	0.91	0.9
LSF	1	1	1	1	1

MF	LMF × RSMF × LLMF × LSF	RSMF ^a	Factor de mantenimiento del local
MF	Factor de mantenimiento	LLMF	Factor de mantenimiento del flujo luminoso de la lámpara
LMF ^a	Factor de mantenimiento de la luminaria	LSF	Factor de supervivencia de la lámpara

^a De acuerdo a "CIE 97, Maintenance of indoor electric lighting systems", 2005, ISBN 3-900-734-34-8. Los valores deben ser determinados por el planificador.

