

# JUST 45 MOVE IT 25 / 25 S / 45

050-0131D37F



Proyecto / Tipo

Notas

Cantidad / Fecha



## General

Techo / Pared , Rail

inclinación máx. 90°

giro 360°

blanco , RAL 9016 <sup>1</sup>

IP20

674 lm

inserto óptico 79 lm/W<sup>2</sup>

## LED

tunable white

2700 K - 6500 K

IRC ≥ 90

L90 / 50000 h

MacAdam inicial ≤ 3 SDCM

R<sub>g</sub>: 97 , R<sub>f</sub>: 88 , R<sub>t(1-15)</sub>: 88

MR 1.15

MDER 1.04

## Óptico

flood

ángulo de haz 42°

PstLM ≤ 1.0 <sup>3</sup>

SVM ≤ 0.4 <sup>3</sup>

## Eléctrico

DALI-2 DT8 single control

48 V

fijación 11.3 W

fijación 60 lm/W<sup>4</sup>

inserto óptico 8.5 W

CP3

1 DALI Addr.

## Físico

diámetro 45 mm

altura 68 mm

0.2 kg


<sup>1</sup> Código RAL

<sup>2</sup> INSERTO ÓPTICO: incluida la consideración de las pérdidas ópticas.

<sup>3</sup> Valor del producto continente a plena carga (no atenuado)

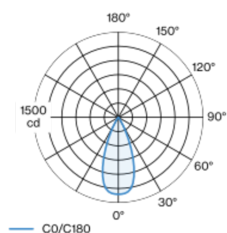
<sup>4</sup> DISPOSITIVO: con consideración de pérdidas ópticas y de la unidad de control. SISTEMA: con consideración de pérdidas ópticas, de la unidad de control y de la eficiencia del dispositivo.

## Instrucciones de montaje



Proyector cilíndrico de aluminio; superficie pintada al polvo en blanco; giratorio 360° y orientable 90°; proyector insertable y desplazable sin necesidad de herramienta a través de un soporte magnético con bloqueo; alimentación del sistema MOVE IT a través de un perfil electrificado; protección de conexión en caliente; refrigeración pasiva de los LEDs por medio de una geometría de cuerpo de refrigeración optimizada; con tecnología COB (Chip on Board) para eficiencia máxima; ninguna formación de sombras múltiples; color de luz: equipado con Tunable White (2700-6500 K); binning inicialmente MacAdam ≤ 3 SDCM; CRI ≥ 90; mín. 90 % del flujo luminoso después de 50000 horas de funcionamiento; LED energéticamente eficientes con alto rendimiento de color; buen antideslumbramiento a través de nivel de punto de luz retraído; incl. óptica de lente de alta calidad; característica proyección precisa con ángulo de proyección de 42°; grado de protección IP20; CP3; 48 V; control individual DALI; confort visual sin parpadeos mediante regulación de corriente analógica (valor mínimo del 1%); el accesorio óptico está disponible como accesorio; el accesorio se menciona por separado; fuente luminosa no sustituible;

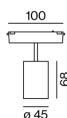
## Distribución luminosa



flood 42°

h (m)	E0° (lx)	ø (m)
1	1350	0.77
2	340	1.55
3	150	2.32
4	80	3.10
5	50	3.87

## Diseño del producto



[050-0131D37F] Los datos técnicos se refieren a los valores de medición para una temperatura ambiente de 25 °C. Los datos relativos al flujo luminoso están sujetos inicialmente a una tolerancia de ±10 %; los relativos a la potencia de conexión eléctrica, inicialmente a una tolerancia de ±10 %; y los relativos a la temperatura del color, inicialmente a ±150 K. Non nos hacemos responsables de posibles errores de impresión. Se aplican las Condiciones Generales de Contratación de XAL GmbH.

© XAL GmbH · Auer-Welsbach-Gasse 36 · 8055 Graz · Austria · www.xal.com

06.04.2025

1 / 2

# JUST 45 MOVE IT 25 / 25 S / 45

050-0131D37F



Proyecto / Tipo

Notas

Cantidad / Fecha

## Factor de mantenimiento

Tiempo de funcionamiento [h]	10 000	20 000	30 000	40 000	50 000
LLMF	0.98	0.96	0.94	0.92	0.9
LSF	1	1	1	1	1

MF	LMF × RSMF × LLMF × LSF	RSMF <sup>a</sup>	Factor de mantenimiento del local
MF	Factor de mantenimiento	LLMF	Factor de mantenimiento del flujo luminoso de la lámpara
LMF <sup>a</sup>	Factor de mantenimiento de la luminaria	LSF	Factor de supervivencia de la lámpara

<sup>a</sup> De acuerdo a "CIE 97, Maintenance of indoor electric lighting systems", 2005, ISBN 3-900-734-34-8. Los valores deben ser determinados por el planificador.

## Accesorios opticos

### HONEYCOMB LOUVER

COLOR	Ø (MM)	NÚMERO(S) DE ARTÍCULO
negro intenso	42	007-1965188

