

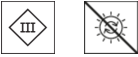
ARY cable suspended

MOVE IT 25 / 25 S / 45

050-051141XM



| |
|------------------|
| Proyecto / Tipo |
| Notas |
| Cantidad / Fecha |



General

| |
|-------------------------------------|
| Techo , Barra Suspendida |
| colores especiales |
| IP20 |
| 972 lm |
| inserto óptico 81 lm/W ¹ |

LED

| |
|---|
| 2700 K |
| IRC ≥ 90 |
| L90 / 50000 h |
| MacAdam inicial ≤ 3 SDCM |
| R _g : 96 , R _r : 90 , R _{t(1-15)} : 88 |
| MR 0.55 |
| MDER 0.5 |

Óptico

| |
|--------------------------|
| medium |
| ángulo de haz 25° |
| PstLM ≤ 1.0 ² |
| SVM ≤ 0.4 ² |

Eléctrico

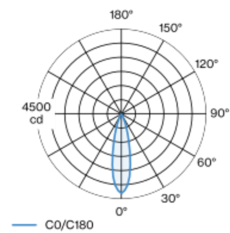
| |
|-------------------------------|
| non atenuable |
| 48 V |
| fijación 14.1 W |
| fijación 69 lm/W ³ |
| inserto óptico 12.0 W |
| CP3 |

Físico

| |
|----------------|
| cable 1500 mm |
| diámetro 47 mm |
| altura 110 mm |
| 0.35 kg |

Elemento de luz decorativo de aluminio para luminarias de suspensión; superficie pintada al polvo en colores especiales; elemento de luz insertable y desplazable sin necesidad de herramienta a través de un soporte magnético con bloqueo; alimentación del sistema MOVE IT a través de un perfil electrificado; protección de conexión en caliente; suspendido con pendular de 1500 mm, incl. cable de alimentación (colores especiales), se puede acortar; pantallas en colores RAL velvet beige, madeira brown, kingfisher grey, woodpecker olive, signal white o signal black disponibles como accesorio; el accesorio se menciona por separado; refrigeración pasiva de los LEDs por medio de una geometría de cuerpo de refrigeración optimizada; con tecnología COB (Chip on Board) para eficiencia máxima; ninguna formación de sombras múltiples; color de luz 2700 K; binning inicialmente MacAdam ≤ 3 SDCM; CRI ≥ 90; mín. 90 % del flujo luminoso después de 50000 horas de funcionamiento; LED energéticamente eficientes con alto rendimiento de color; buen antideslumbramiento a través de nivel de punto de luz retraído; incl. óptica de lente de alta calidad; característica proyección precisa con ángulo de proyección de 25°; grado de protección IP20; CP3; 48 V; no atenuable; fuente luminosa no sustituible;

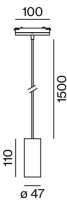
Distribución luminosa



medium 25°

| h (m) | EO° (lx) | ø (m) |
|-------|----------|-------|
| 1 | 4200 | 0.44 |
| 2 | 1050 | 0.89 |
| 3 | 470 | 1.33 |
| 4 | 260 | 1.78 |
| 5 | 170 | 2.22 |

Diseño del producto



¹ INSERTO ÓPTICO: incluida la consideración de las pérdidas ópticas.
² Valor del producto continente a plena carga (no atenuado)
³ DISPOSITIVO: con consideración de pérdidas ópticas y de la unidad de control. SISTEMA: con consideración de pérdidas ópticas, de la unidad de control y de la eficiencia del dispositivo.

Instrucciones de montaje



Calculadora de iluminación

