

ARY cable suspended

MOVE IT 25 / 25 S / 45

050-061163XM

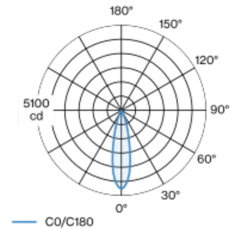


Proyecto / Tipo
Notas
Cantidad / Fecha



Elemento de luz decorativo de aluminio para luminarias de suspensión; superficie pintada al polvo en colores especiales; elemento de luz insertable y desplazable sin necesidad de herramienta a través de un soporte magnético con bloqueo; alimentación del sistema MOVE IT a través de un perfil electrificado; protección de conexión en caliente; suspendido con pendular de 2000 mm, incl. cable de alimentación (colores especiales), se puede acortar, incl. anillo de montaje en techo + gancho (colores especiales) para el posicionamiento múltiple de la luminaria en la sala; pantallas en colores RAL velvet beige, madeira brown, kingfisher grey, woodpecker olive, signal white o signal black disponibles como accesorio; el accesorio se menciona por separado; refrigeración pasiva de los LEDs por medio de una geometría de cuerpo de refrigeración optimizada; con tecnología COB (Chip on Board) para eficiencia máxima; ninguna formación de sombras múltiples; color de luz 4000 K; binning inicialmente MacAdam ≤ 3 SDCM; CRI ≥ 90 ; min. 90 % del flujo luminoso después de 50000 horas de funcionamiento; LED energéticamente eficientes con alto rendimiento de color; buen antideslumbramiento a través de nivel de punto de luz retraído; incl. óptica de lente de alta calidad; característica proyección precisa con ángulo de proyección de 25°; grado de protección IP20; CP3; 48 V; control individual DALI; confort visual sin parpadeos mediante regulación de corriente analógica (valor mínimo del 1%); fuente luminosa no sustituible;

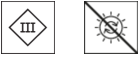
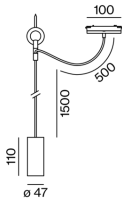
Distribución luminosa



medium 25°

h (m)	EO° (lx)	ø (m)
1	4710	0.44
2	1180	0.89
3	520	1.33
4	290	1.78
5	190	2.22

Diseño del producto



General

Techo , Barra Suspendida
colores especiales
IP20
1090 lm
inserto óptico 91 lm/W ¹

LED

4000 K
IRC ≥ 90
L90 / 50000 h
MacAdam inicial ≤ 3 SDCM
R _g : 96 , R _r : 89 , R _{t(1-15)} : 89
MR 0.84
MDER 0.76

Óptico

medium
ángulo de haz 25°
PstLM ≤ 1.0 ²
SVM ≤ 0.4 ²

Eléctrico

DALI-2
48 V
fijación 14.1 W
inserto óptico 12.0 W
CP3
1 DALI Addr.

Físico

cable 2000 mm con gancho
diámetro 47 mm
altura 110 mm
0.4 kg

¹ incluida la consideración de las pérdidas ópticas.

² Valor del producto continente a plena carga (no atenuado)

Instrucciones de montaje



Calculadora de iluminación

