

TULA nano suspended

MOVE IT 25 / 25 S / 45

050-0811534F



Proyecto / Tipo

Notas

Cantidad / Fecha



General

Techo , Suspendido

cromo

IP20

707 lm

inserto óptico 78 lm/W¹

LED

3000 K

IRC ≥ 90

MacAdam inicial ≤ 3 SDCM

R_g: 100 , R_f: 91 , R_{f(1-5)}: 88

MR 0.59

MDER 0.53

Óptico

flood

ángulo de haz 30°

PstLM ≤ 1.0²

SVM ≤ 0.4²

Eléctrico

DALI-2

48 V

fijación 12.1 W

fijación 58 lm/W³

inserto óptico 9.1 W

CP3

1 DALI Addr.


Físico

diámetro 26 mm

altura 300 mm

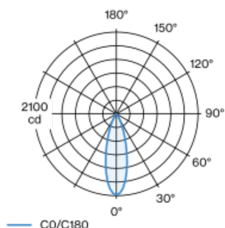
1.1 kg

2000 mm con gancho



Elemento de luz decorativo de aluminio para luminarias de suspensión; superficie cromada pulida; elemento de luz insertable y desplazable sin necesidad de herramienta a través de un soporte magnético con bloqueo; alimentación del sistema MOVE IT a través de un perfil electrificado; protección de conexión en caliente; refrigeración pasiva de los LEDs por medio de una geometría de cuerpo de refrigeración optimizada; con tecnología COB (Chip on Board) para eficiencia máxima; ninguna formación de sombras múltiples; color de luz 3000 K; binning inicialmente MacAdam ≤ 3 SDCM; CRI ≥ 90; LED energéticamente eficientes con alto rendimiento de color; buen antideslumbramiento a través de nivel de punto de luz retraído; incl. óptica de lente de alta calidad; característica proyección precisa con ángulo de proyección de 30°; grado de protección IP20; CP3; 48 V; control individual DALI; confort visual sin parpadeos mediante regulación de corriente analógica (valor mínimo del 1%); fuente luminosa sustituible por un técnico autorizado; mecanismo de control sustituible por un técnico autorizado;

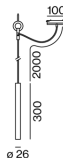
Distribución luminosa



flood 30°

h (m)	EO° (lx)	ø (m)
1	2080	0.53
2	520	1.07
3	230	1.60
4	130	2.13
5	80	2.66

Diseño del producto



¹ INSERTO ÓPTICO: incluida la consideración de las pérdidas ópticas.

² Valor del producto continente a plena carga (no atenuado)

³ DISPOSITIVO: con consideración de pérdidas ópticas y de la unidad de control. SISTEMA: con consideración de pérdidas ópticas, de la unidad de control y de la eficiencia del dispositivo.

Instrucciones de montaje



Calculadora de iluminación



[050-0811534F] Los datos técnicos se refieren a los valores de medición para una temperatura ambiente de 25 °C. Los datos relativos al flujo luminoso están sujetos inicialmente a una tolerancia de ±10 %; los relativos a la potencia de conexión eléctrica, inicialmente a una tolerancia de ±10 %; y los relativos a la temperatura del color, inicialmente a ±150 K. Non nos hacemos responsables de posibles errores de impresión. Se aplican las Condiciones Generales de Contratación de XAL GmbH.

© XAL GmbH · Auer-Welsbach-Gasse 36 · 8055 Graz · Austria · www.xal.com

03.04.2025

1 / 1