

# ARY adjustable rod suspended

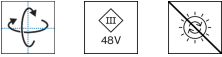
MOVE IT 25 / 25 S / 45  
050-0631438M



Proyecto / Tipo
Notas
Cantidad / Fecha



Elemento de luz decorativo de aluminio para luminarias de suspensión; superficie pintada al polvo en negro; elemento de luz insertable y desplazable sin necesidad de herramienta a través de un soporte magnético con bloqueo; alimentación del sistema MOVE IT a través de un perfil electrificado; protección de conexión en caliente; suspensión de barra pendular acortable con perfil en U (negro) de 1500 mm, cable de alimentación de 2000 mm (1500 mm en perfil en U), incl. anillo de montaje en techo + gancho (negro) para el posicionamiento múltiple de la luminaria en la sala; proyector giratorio 265° y orientable 90°; refrigeración pasiva de los LEDs por medio de una geometría de cuerpo de refrigeración optimizada; con tecnología COB (Chip on Board) para eficiencia máxima; ninguna formación de sombras múltiples; color de luz 2700 K; binning inicialmente MacAdam  $\leq 3$  SDCM; CRI  $\geq 90$ ; min. 90 % del flujo luminoso después de 50000 horas de funcionamiento; LED energéticamente eficientes con alto rendimiento de color; buen antideslumbramiento a través de nivel de punto de luz retraído; incl. óptica de lente de alta calidad; característica proyección precisa con ángulo de proyección de 25°; grado de protección IP20; CP3 48V; control individual DALI; confort visual sin parpadeos mediante regulación de corriente analógica (valor mínimo del 1%); fuente luminosa no sustituible;



<b>General</b>
Techo , Barra Suspendida
inclinación máx. 90°
giro 265°
negro , RAL9005 <sup>1</sup>
IP20
972 lm

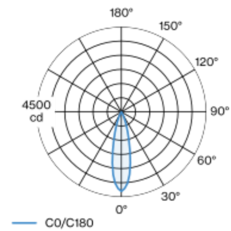
<b>LED</b>
2700 K
IRC $\geq 90$
L90 / 50000 h
MacAdam inicial $\leq 3$ SDCM
R <sub>g</sub> : 96 , R <sub>f</sub> : 90 , R <sub>(1-15)</sub> : 88
MR 0.55
MDER 0.5

<b>Óptico</b>
medium
ángulo de haz 25°

<b>Eléctrico</b>
DALI-2
14.1 W
CP3 48V
69 lm/W
1 DALI Addr.

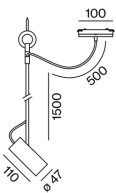
<b>Físico</b>
varilla 1500 mm con gancho
diámetro 47 mm
altura 110 mm
0.5 kg

## Distribución luminosa



h (m)	EO° (lx)	ø (m)
1	4200	0.44
2	1050	0.89
3	470	1.33
4	260	1.78
5	170	2.22

## Diseño del producto



<sup>1</sup> Código RAL

## Instrucciones de montaje



## Calculadora de iluminación

