

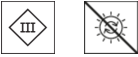
PAL cable 80mm suspended

MOVE IT 25 / 25 S / 45

050-1511518



Proyecto / Tipo
Notas
Cantidad / Fecha



General

Techo , Barra Suspendida
negro , RAL 9005 ¹
IP20
501 lm
inserto óptico 73 lm/W ²

LED

3000 K
IRC ≥ 90
L80 / 50000 h
MacAdam inicial ≤ 3 SDCM
R _g : 100 , R _f : 91 , R _{f(1-15)} : 88
MR 0.59
MDER 0.53

Óptico

opal (lambertsch)
PstLM ≤ 1.0 ³
SVM ≤ 0.4 ³

Eléctrico

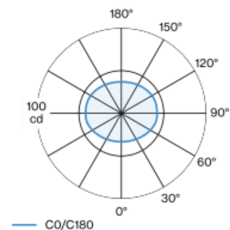
non atenuable
48 V
fijación 9.1 W
fijación 55 lm/W ⁴
inserto óptico 6.8 W
CP3

Físico

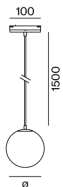
cable 1500 mm
diámetro 80 mm
altura 80 mm
0.35 kg

Elemento de luz decorativo en forma de bola de cristal para luminarias de suspensión; ópalo; superficie pintada al polvo en negro; elemento de luz insertable y desplazable sin necesidad de herramienta a través de un soporte magnético con bloqueo; alimentación del sistema MOVE IT a través de un perfil electrificado; protección de conexión en caliente; suspendido con pendular de 1500 mm, incl. cable de alimentación (negro), se puede acortar; refrigeración pasiva de los LEDs por medio de una geometría de cuerpo de refrigeración optimizada; con tecnología COB (Chip on Board) para eficiencia máxima; ninguna formación de sombras múltiples; color de luz 3000 K; binning inicialmente MacAdam ≤ 3 SDCM; CRI ≥ 90; mín. 80 % del flujo luminoso después de 50000 horas de funcionamiento; LED energéticamente eficientes con alto rendimiento de color; grado de protección IP20; CP3; 48 V; no atenuable; fuente luminosa no sustituible;

Distribución luminosa



Diseño del producto



¹ Código RAL

² INSERTO ÓPTICO: incluida la consideración de las pérdidas ópticas.

³ Valor del producto continente a plena carga (no atenuado)

⁴ DISPOSITIVO: con consideración de pérdidas ópticas y de la unidad de control. SISTEMA: con consideración de pérdidas ópticas, de la unidad de control y de la eficiencia del dispositivo.

Instrucciones de montaje



Calculadora de iluminación



PAL cable 80mm suspended

MOVE IT 25 / 25 S / 45

050-1511518



Proyecto / Tipo

Notas

Cantidad / Fecha

Factor de mantenimiento

Tiempo de funcionamiento [h]	10 000	20 000	30 000	40 000	50 000
LLMF	0.96	0.92	0.89	0.85	0.82
LSF	1	1	1	1	1

MF	LMF × RSMF × LLMF × LSF	RSMF ^a	Factor de mantenimiento del local
MF	Factor de mantenimiento	LLMF	Factor de mantenimiento del flujo luminoso de la lámpara
LMF ^a	Factor de mantenimiento de la luminaria	LSF	Factor de supervivencia de la lámpara

^a De acuerdo a "CIE 97, Maintenance of indoor electric lighting systems", 2005, ISBN 3-900-734-34-8. Los valores deben ser determinados por el planificador.

Accesorios de montaje

RING TRACK MOUNTED

COLOR	Ø (MM)	NÚMERO(S) DE ARTÍCULO
blanco tráfico	50	050-0510117
negro intenso	50	050-0510118



RING CEILING MOUNTED

COLOR	Ø (MM)	NÚMERO(S) DE ARTÍCULO
blanco tráfico	50	050-0510217
negro intenso	50	050-0510218

