




Proyecto / Tipo
Notas
Cantidad / Fecha



General

Techo , Suspendido
blanco , RAL 9010 ¹
Canal blanco tráfico
IP20
3730 lm
2040 lm/m

LED

4000 K
IRC ≥ 80
L90 / 50000 h
MacAdam inicial ≤ 3 SDCM
MR 0.72
MDER 0.66

Óptico

Jut-Out
opal (lambertsch)
PstLM ≤ 1.0 ²
SVM ≤ 0.4 ²

Eléctrico

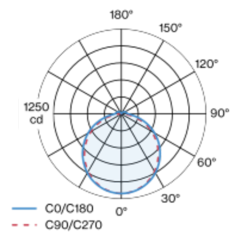
DALI-2
220-240 V
sistema 28.6 W
sistema 130 lm/W ³
CP2
1 DALI Addr.
16 W/m

Físico

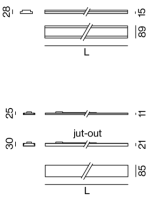
cable 1500 mm
longitud 1830 mm
ancho 89 mm
altura 38 mm
4.3 kg

Lámpara suspendida extremadamente plana con altura total de 28 mm; convertidor integrado en el cuerpo luminoso; para montaje suspendido (cable de 1500 mm como accesorio); regulación de la altura sin necesitar herramientas; para sistemas de iluminación continuos; superficie pintada al polvo en blanco; elemento de luz asegurado contra caídas de perfil de aluminio extrusionado que se puede introducir en el canal sin herramientas por medio de un soporte magnético; luz acoplada lateralmente orientada hacia abajo a través de Body LGP (LIGHT GUIDING PRISM) y reflector altamente eficiente; tapa HPO (High Performance Opal) para iluminación homogénea; cubierta sobresaliente (jut-out); color de luz 4000 K; binning inicialmente MacAdam ≤ 3 SDCM; CRI ≥ 80; mín. 90 % del flujo luminoso después de 50000 horas de funcionamiento; LED energéticamente eficientes con alto rendimiento de color; grado de protección IP20; CP2; 220-240 V; cableado interno de la lámpara libre de halógenos; incluido convertidor DALI-2; el accesorio se menciona por separado; fuente luminosa no sustituible; mecanismo de control sustituible por un técnico autorizado;

Distribución luminosa



Diseño del producto



¹ Código RAL
² Valor del producto continente a plena carga (no atenuado)
³ incluida la consideración de las pérdidas ópticas, las pérdidas de la unidad de control interno y la eficiencia del dispositivo operativo

Instrucciones de montaje



Calculadora de iluminación





Factor de mantenimiento

Tiempo de funcionamiento [h]	10 000	20 000	30 000	40 000	50 000
LLMF	0.98	0.95	0.93	0.91	0.9
LSF	1	1	1	1	1

MF LMF × RSMF × LLMF × LSF
MF Factor de mantenimiento
LMF^a Factor de mantenimiento de la luminaria

RSMF^a Factor de mantenimiento del local
LLMF Factor de mantenimiento del flujo luminoso de la lámpara
LSF Factor de supervivencia de la lámpara

^a De acuerdo a "CIE 97, Maintenance of indoor electric lighting systems", 2005, ISBN 3-900-734-34-8. Los valores deben ser determinados por el planificador.

Tipos de disyuntores

Tipo de disyuntor automático	Numero de fijaciones
B10	18
B13	24
B16	30
B20	37
C10	31
C13	40
C16	51
C20	62

Componentes

INSTALLATION CHANNEL

COLOR	L-AN-AL (MM)	NÚMERO(S) DE ARTÍCULO
blanco tráfico	1830-89-28	051-8930187



Accesorios de montaje

END CAPS

COLOR	NÚMERO(S) DE ARTÍCULO
blanco puro	051-8992217
negro intenso	051-8992218



Accesorios de montaje

LINEAR CONNECTOR

TIPO	NÚMERO(S) DE ARTÍCULO
1 par	051-8993110
10 pares	051-8993110.10



CABLE SUSPENSION

NÚMERO(S) DE ARTÍCULO
005-2122110



Accesorios de montaje

CANOPY / FEEDER CABLE

TIPO	COLOR	L-AN-AL (MM)	NÚMERO(S) DE ARTÍCULO
5 x 1,5 mm ²	blanco puro	90-90-22	005-2212417
5 x 1,5 mm ²	negro intenso	90-90-22	005-2212418





Proyecto / Tipo

Notas

Cantidad / Fecha

Accesorios eléctricos

POWER FEEDER CONNECTOR

NÚMERO(S) DE ARTÍCULO
051-8992330



Otros accesorios

DISMOUNTING TOOL

TIPO
ventosa

NÚMERO(S) DE ARTÍCULO
086-30000

