


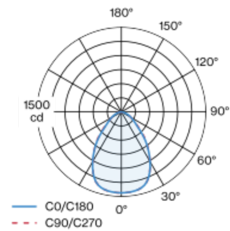


Proyecto / Tipo
Notas
Cantidad / Fecha

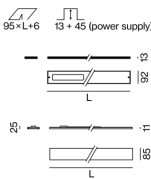


Canal para montaje empotrado extremadamente plano con altura de 13 mm; apropiada para el montaje sin bordes en techos de placas de yeso de 12,5 mm; ejecución especial de los bordes con estrías para una mejor adherencia de la masa de emplastecido; apropiado para montaje en pared o en techo; para sistemas de iluminación continuos; superficie pintada al polvo en blanco; montaje sencillo sin cortar la construcción inferior; elemento de luz asegurado contra caídas de perfil de aluminio extrusionado que se puede introducir en el canal sin herramientas por medio de un soporte magnético; luz acoplada lateralmente orientada hacia abajo a través de Body LGP (LIGHT GUIDING PRISM) y reflector altamente eficiente; cubierta microprismática de PMMA con lámina difusora para la reducción de iluminancia y un alumbrado homogéneo; UGR  $\leq 19$ ; color de luz 4000 K; binning inicialmente MacAdam  $\leq 3$  SDCM; CRI  $\geq 80$ ; mín. 90 % del flujo luminoso después de 50000 horas de funcionamiento; LED energéticamente eficientes con alto rendimiento de color; grado de protección IP40 en el lado inferior (IP20 en el superior); CP2; 220-240 V; cableado interno de la lámpara libre de halógenos; incl. convertidor externo para inserción en el techo; control con DALI-2; el accesorio se menciona por separado; fuente luminosa no sustituible; mecanismo de control sustituible por un técnico autorizado;

Distribución luminosa



Diseño del producto



General

Techo / Pared , Empotrado
blanco , RAL 9016 <sup>1</sup>
parte delantera IP40 , parte trasera IP20
2450 lm
2010 lm/m

LED

4000 K
IRC $\geq 80$
L90 / 50000 h
MacAdam inicial $\leq 3$ SDCM
MR 0.72
MDER 0.66

Óptico

Microprismatic
microprismatic
UGR $< 19$
PstLM $\leq 1.0$ <sup>2</sup>
SVM $\leq 0.4$ <sup>2</sup>

Eléctrico

DALI-2
220-240 V
sistema 19.1 W
sistema 128 lm/W <sup>3</sup>
CP2
1 DALI Addr.
16 W/m

Físico

sin borde
longitud 1227 mm
ancho 92 mm
altura 13 mm
2.7 kg

Orificio

longitud 1227 mm
ancho 95 mm
espesor mín. del techo 12.5 mm
espesor máx. del techo 25 mm
profundidad empotrada 58 mm
profundidad para empotrar: 12,5 mm (techo) + 45 mm (convertidor)

<sup>1</sup> Código RAL  
<sup>2</sup> Valor del producto continente a plena carga (no atenuado)  
<sup>3</sup> DISPOSITIVO: con consideración de pérdidas ópticas y de la unidad de control. SISTEMA: con consideración de pérdidas ópticas, de la unidad de control y de la eficiencia del dispositivo.

# LENO microprismatic

trimless system

051-8014637G 051-8900127



Proyecto / Tipo

Notas

Cantidad / Fecha

## Instrucciones de montaje





Proyecto / Tipo \_\_\_\_\_

Notas \_\_\_\_\_

Cantidad / Fecha \_\_\_\_\_

Factor de mantenimiento

Tiempo de funcionamiento [h]	10 000	20 000	30 000	40 000	50 000
LLMF	0.98	0.95	0.93	0.91	0.9
LSF	1	1	1	1	1

MF	LMF × RSMF × LLMF × LSF	RSMF <sup>a</sup>	Factor de mantenimiento del local
MF	Factor de mantenimiento	LLMF	Factor de mantenimiento del flujo luminoso de la lámpara
LMF <sup>a</sup>	Factor de mantenimiento de la luminaria	LSF	Factor de supervivencia de la lámpara

<sup>a</sup> De acuerdo a "CIE 97, Maintenance of indoor electric lighting systems", 2005, ISBN 3-900-734-34-8. Los valores deben ser determinados por el planificador.

Tipos de disyuntores

Tipo de disyuntor automático	Numero de fijaciones
B10	19
B13	24
B16	31
B20	40
C10	31
C13	40
C16	51
C20	66

Componentes

INSTALLATION CHANNEL

L-AN-AL (MM)	NÚMERO(S) DE ARTÍCULO
1221-92-13	051-8900127



Accesorios de montaje

END CAPS

TIPO	NÚMERO(S) DE ARTÍCULO
1 par	051-8990217



Accesorios de montaje

LINEAR CONNECTOR

TIPO	NÚMERO(S) DE ARTÍCULO
1 par	051-8990110
10 pares	051-8990110.10



Otros accesorios

DISMOUNTING TOOL

TIPO	NÚMERO(S) DE ARTÍCULO
ventosa	086-30000

