


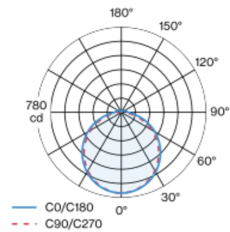


Proyecto / Tipo
Notas
Cantidad / Fecha

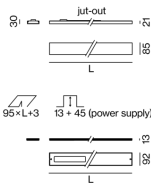


Canal para montaje empotrado extremadamente plano con altura de 13 mm; apropiada para el montaje sin bordes en techos de placas de yeso de 12,5 mm; ejecución especial de los bordes con estrías para una mejor adherencia de la masa de emplastecido; apropiado para montaje en pared o en techo; superficie pintada al polvo en blanco; montaje sencillo sin cortar la construcción inferior; elemento de luz asegurado contra caídas de perfil de aluminio extrusionado que se puede introducir en el canal sin herramientas por medio de un soporte magnético; luz acoplada lateralmente orientada hacia abajo a través de Body LGP (LIGHT GUIDING PRISM) y reflector altamente eficiente; tapa HPO (High Performance Opal) para iluminación homogénea; cubierta sobresaliente (jut-out); color de luz 3000 K; binning inicialmente MacAdam ≤ 3 SDCM; CRI ≥ 80 ; mín. 90 % del flujo luminoso después de 50000 horas de funcionamiento; LED energéticamente eficientes con alto rendimiento de color; grado de protección IP40 en el lado inferior (IP20 en el superior); CP2; 220-240 V; cableado interno de la lámpara libre de halógenos; incl. convertidor externo para inserción en el techo; control con DALI-2; fuente luminosa no sustituible; mecanismo de control sustituible por un técnico autorizado;

Distribución luminosa



Diseño del producto



General

Techo / Pared , Empotrado
blanco , RAL 9016 ¹
parte delantera IP40 , parte trasera IP20
2350 lm
1920 lm/m

LED

3000 K
IRC ≥ 80
L90 / 50000 h
MacAdam inicial ≤ 3 SDCM
MR 0.54
MDER 0.49

Óptico

Jut-Out
opal (lambertsch)
PstLM ≤ 1.0 ²
SVM ≤ 0.4 ²

Eléctrico

DALI-2
220-240 V
sistema 19.1 W
sistema 123 lm/W ³
CP2
1 DALI Addr.
16 W/m

Físico

sin borde
longitud 1224 mm
ancho 92 mm
altura 23 mm
2.8 kg

Orificio

longitud 1227 mm
ancho 95 mm
espesor mín. del techo 12.5 mm
espesor máx. del techo 25 mm
profundidad empotrada 58 mm
profundidad para empotrar: 12,5 mm (techo) + 45 mm (convertidor)

¹ Código RAL
² Valor del producto continente a plena carga (no atenuado)
³ incluida la consideración de las pérdidas ópticas, las pérdidas de la unidad de control interno y la eficiencia del dispositivo operativo



Proyecto / Tipo

Notas

Cantidad / Fecha

Instrucciones
de montaje

