

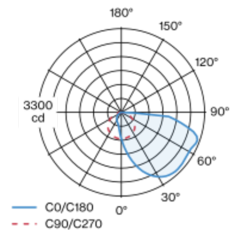


Proyecto / Tipo
Notas
Cantidad / Fecha

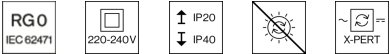
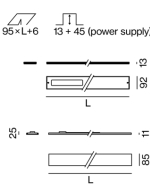


Canal para montaje empotrado extremadamente plano con altura de 13 mm; apropiada para el montaje sin bordes en techos de placas de yeso de 12,5 mm; ejecución especial de los bordes con estrías para una mejor adherencia de la masa de emplastecido; apropiado para montaje en pared o en techo; para sistemas de iluminación continuos; superficie pintada al polvo en blanco; montaje sencillo sin cortar la construcción inferior; elemento de luz asegurado contra caídas de perfil de aluminio extrusionado que se puede introducir en el canal sin herramientas por medio de un soporte magnético; con distribución asimétrica; color de luz 4000 K; binning inicialmente MacAdam ≤ 3 SDCM; CRI ≥ 80 ; mín. 90 % del flujo luminoso después de 50000 horas de funcionamiento; LED energéticamente eficientes con alto rendimiento de color; grado de protección IP40 en el lado inferior (IP20 en el superior); CP2 220-240V; seguridad fotobiológica según IEC 62471 grupo de riesgo RG 0 - sin riesgo; cableado interno de la lámpara libre de halógenos; incl. convertidor externo para inserción en el techo; control con DALI-2; el accesorio se menciona por separado; fuente luminosa no sustituible; mecanismo de control sustituible por un técnico autorizado;

Distribución luminosa



Diseño del producto



General

Techo / Pared , Empotrado
blanco , RAL9016 ¹
parte delantera IP40 , parte trasera IP20
6650 lm

LED

4000 K
IRC ≥ 80
L90 / 50000 h
seguridad fotobio. RG 0 - sin riesgo
MacAdam inicial ≤ 3 SDCM
MR 0.72
MDER 0.66

Óptico

Asymmetric Wallwasher
asymmetric
PstLM ≤ 1.0 ²
SVM ≤ 0.4 ²

Eléctrico

DALI-2
sistema 62 W
CP2 220-240V
sistema 107 lm/W³
1 DALI Addr.
26 W/m

Físico

sin borde
longitud 2438 mm
ancho 92 mm
altura 13 mm
3.6 kg

Orificio

longitud 2444 mm
ancho 95 mm
espesor mín. del techo 12.5 mm
espesor máx. del techo 25 mm
profundidad empotrada 58 mm
profundidad para empotrar: 12,5 mm (techo) + 45 mm (convertidor)

¹ Código RAL
² Valor del producto continente a plena carga (no atenuado)
³ incl. optical losses and the efficiency of the operating device (converter)

Instrucciones de montaje

