




Proyecto / Tipo

Notas

Cantidad / Fecha



General

Techo / Pared , Superficie
negro , RAL9005 ¹
2010 lm/m
IP20
4900 lm

LED

3000 K
IRC ≥ 80
L90 / 50000 h
seguridad fotobio. RG 0 - sin riesgo
MacAdam inicial ≤ 3 SDCM
MR 0.54
MDER 0.49

Óptico

High Performance Opal
opal (lambertsch)
PstLM ≤ 1.0 ²
SVM ≤ 0.4 ²

Eléctrico

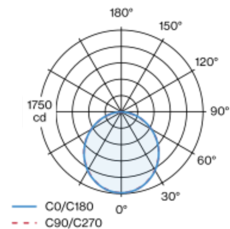
DALI-2
sistema 38 W
CP1 220-240V
sistema 129 lm/W³
1 DALI Addr.
16 W/m

Físico

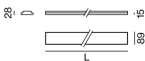
longitud 2443 mm
ancho 89 mm
altura 28 mm
5.9 kg

Lámpara superpuesta extremadamente plana de perfil de aluminio extrusionado con altura total de 28 mm; convertidor integrado en el cuerpo luminoso; apropiado para montaje en pared o en techo; superficie pintada al polvo en negro; elemento de luz asegurado contra caídas de perfil de aluminio extrusionado que se puede introducir en el canal sin herramientas por medio de un soporte magnético; luz acoplada lateralmente orientada hacia abajo a través de Body LGP (LIGHT GUIDING PRISM) y reflector altamente eficiente; tapa HPO (High Performance Opal) para iluminación homogénea; cubierta a ras; color de luz 3000 K; binning inicialmente MacAdam ≤ 3 SDCM; CRI ≥ 80; mín. 90 % del flujo luminoso después de 50000 horas de funcionamiento; LED energéticamente eficientes con alto rendimiento de color; grado de protección IP20; CP1 220-240V; seguridad fotobiológica según IEC 62471 grupo de riesgo RG 0 - sin riesgo; cableado interno de la lámpara libre de halógenos; incluido convertidor DALI-2; fuente luminosa no sustituible; mecanismo de control sustituible por un técnico autorizado;

Distribución luminosa



Diseño del producto



¹ Código RAL
² Valor del producto continente a plena carga (no atenuado)
³ incl. optical losses and the efficiency of the operating device (converter)

Instrucciones de montaje





Proyecto / Tipo

Notas

Cantidad / Fecha

Factor de mantenimiento

Tiempo de funcionamiento [h]	10 000	20 000	30 000	40 000	50 000
LLMF	0.98	0.95	0.93	0.91	0.9
LSF	1	1	1	1	1

MF	LMF × RSMF × LLMF × LSF	RSMF ^a	Factor de mantenimiento del local
MF	Factor de mantenimiento	LLMF	Factor de mantenimiento del flujo luminoso de la lámpara
LMF ^a	Factor de mantenimiento de la luminaria	LSF	Factor de supervivencia de la lámpara

^a De acuerdo a "CIE 97, Maintenance of indoor electric lighting systems", 2005, ISBN 3-900-734-34-8. Los valores deben ser determinados por el planificador.

Tipos de disyuntores

Tipo de disyuntor automático	Numero de fijaciones
B10	18
B13	24
B16	30
B20	37
C10	31
C13	40
C16	51
C20	62