




Proyecto / Tipo _____

Notas _____

Cantidad / Fecha _____



↑ IP20
↓ IP40

220-240V

☀️

CRI
≥ 80

DALI
1ADDR.

~ X-PERT

General

Techo / Pared , Semi-empotrado

blanco , RAL9010 ¹

2010 lm/m

parte delantera IP40 , parte trasera IP20

2450 lm

LED

3000 K

IRC ≥ 80

L90 / 50000 h

seguridad fotobio. RG 0 - sin riesgo

MacAdam inicial ≤ 3 SDCM

MR 0.54

MDER 0.49

Óptico

High Performance Opal

opal (lambertsch)

PstLM ≤ 1.0 ²

SVM ≤ 0.4 ²

Eléctrico

DALI-2

19.1 W

CP1 220-240V

128 lm/W

1 DALI Addr.

16 W/m

Físico

length 1226 mm

width 89 mm

altura 28 mm

4.2 kg

Orificio

length 1234 mm

width 70 mm

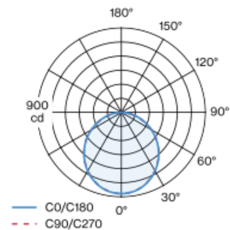
min. ceiling thickness 12.5 mm

recessed depth 13 mm

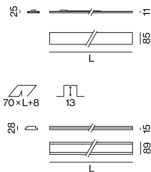
¹ Código RAL

² Valor del producto continente a plena carga (no atenuado)

Distribución luminosa



Diseño del producto



Instrucciones de montaje

