


MOVE IT 25 S track corner

indirect
050-741101X



Proyecto / Tipo
Notas
Cantidad / Fecha



General
Techo , Suspendido
colores especiales , special colours/RAL9005 ¹
Color interno negro
15200 lm/m
IP20
1550 lm

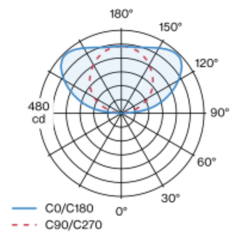
LED
3000 K
IRC ≥ 90
L80 / 50000 h
MacAdam inicial ≤ 3 SDCM
R _g : 99 , R _f : 91 , R ₍₁₋₁₅₎ : 89
MR 0.61
MDER 0.55

Eléctrico
non atenuable
13.1 W
CP3 48V
118 lm/W
129 W/m

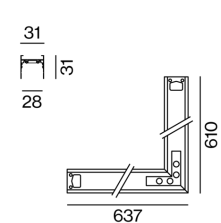
Físico
length 637 mm
width 610 mm
altura 31 mm
1 kg

¹ Código RAL

Distribución luminosa



Diseño del producto



Instrucciones de montaje



Calculadora de iluminación



[050-741101X] Los datos técnicos se refieren a los valores de medición para una temperatura ambiente de 25 °C. Los datos relativos al flujo luminoso están sujetos inicialmente a una tolerancia de ±10 %; los relativos a la potencia de conexión eléctrica, inicialmente a una tolerancia de ±10 %; y los relativos a la temperatura del color, inicialmente a ±150 K. Non nos hacemos responsables de posibles errores de impresión. Se aplican las Condiciones Generales de Contratación de XAL GmbH.
© XAL GmbH · Auer-Welsbach-Gasse 36 · 8055 Graz · Austria · www.xal.com

MOVE IT 25 S track corner

indirect
050-741101X



Proyecto / Tipo _____

Notas _____

Cantidad / Fecha _____

Factor de mantenimiento

Tiempo de funcionamiento [h]	10 000	20 000	30 000	40 000	50 000
LLMF	0.96	0.92	0.87	0.83	0.8
LSF	1	1	1	1	1

MF LMF × RSMF × LLMF × LSF RSMF^a Factor de mantenimiento del local
MF Factor de mantenimiento LLMF Factor de mantenimiento del flujo luminoso de la lámpara
LMF^a Factor de mantenimiento de la luminaria LSF Factor de supervivencia de la lámpara

^a De acuerdo a "CIE 97, Maintenance of indoor electric lighting systems", 2005, ISBN 3-900-734-34-8. Los valores deben ser determinados por el planificador.

Accesorios de montaje

CABLE SUSPENSION

COLOR	NÚMERO(S) DE ARTÍCULO
cromo	005-2152110
negro	005-2152118



CANOPY

COLOR	L-AN-AL (MM)	NÚMERO(S) DE ARTÍCULO
blanco tráfico	90-90-22	005-2311717
negro intenso	90-90-22	005-2311718



MOVE IT 25 S track corner

indirect
050-741101X



Proyecto / Tipo

Notas

Cantidad / Fecha

Accesorios eléctricos

MECHANICAL LINEAR CONNECTOR

COLOR	NÚMERO(S) DE ARTÍCULO
cromo	050-2011310
negro	050-2011318



MECHANICAL & ELECTRICAL LINEAR CONNECTOR

NÚMERO(S) DE ARTÍCULO
050-2031230



POWER SUPPLY INTRACK

TIPO	L-AN-AL (MM)	NÚMERO(S) DE ARTÍCULO
100 W con cable 2000 mm	403-26-46	050-2071038
150 W con cable 2000 mm	403-26-46	050-2071138



POWER SUPPLY EXTERNAL

TIPO	L-AN-AL (MM)	NÚMERO(S) DE ARTÍCULO
60 W	163-43-32	002-62133
100 W	350-30-18	002-62134
150 W	350-30-18	002-62135
250 W	400-40-22	002-62139
320 W	252-90-44	002-60320



DALI-2 SELV DEVICE

TIPO	L-AN-AL (MM)	NÚMERO(S) DE ARTÍCULO
unidad de control	212-37-26	050-2061130



DALI DAYLIGHT & MOVEMENT SENSOR

L-AN-AL (MM)	NÚMERO(S) DE ARTÍCULO
125-28-45	050-2063178



POWER FEEDER UNIT

TIPO	L-AN-AL (MM)	NÚMERO(S) DE ARTÍCULO
DALI-2	78-28-6	050-2024130



Accesorios eléctricos

POWER FEEDER UNIT

TIPO	L-AN-AL (MM)	NÚMERO(S) DE ARTÍCULO
non atenuable	78-28-6	050-2020110
DALI-2	78-28-6	050-2020130



MOVE IT 25 S track corner

indirect
050-741101X



Proyecto / Tipo

Notas

Cantidad / Fecha

Accesorios eléctricos opcionales

DIN RAIL POWER SUPPLY PRO

L-AN-AL (MM)	NÚMERO(S) DE ARTÍCULO
60-125-100	005-6220110
100-125-120	005-6220210



DIN RAIL POWER SUPPLY

TIPO	L-AN-AL (MM)	NÚMERO(S) DE ARTÍCULO
160 W	72-90-63	005-6520210



Accesorios opticos

BLIND COVER

TIPO	COLOR	NÚMERO(S) DE ARTÍCULO
1217 mm	negro intenso	050-7004008
2417 mm	negro intenso	050-7008008
3622 mm	negro intenso	050-7009008



END CAPS

TIPO	COLOR	L-AN-AL (MM)	NÚMERO(S) DE ARTÍCULO
1 par	negro intenso	31-31-3	050-7310008
1 par	oro/negro	31-31-3	050-731000G
1 par	blanco/negro	31-31-3	050-731000P
1 par	colores especiales	31-31-3	050-731000X

