

MOVE IT 25 S track corner

indirect

050-741103P

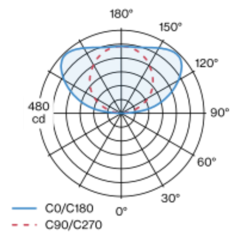


Proyecto / Tipo
Notas
Cantidad / Fecha

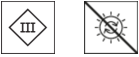
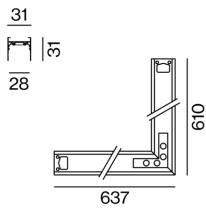


Conector acodado 90°; Perfil de aluminio extrusionado plano con una altura de 31 mm y con ancho de junta de 28 mm; para montaje suspendido (cable de 1500 mm como accesorio); altura regulable sin herramientas; con componentes de luz indirectos para el realce adicional del techo; componente de luz indirecta dotado de cubierta de lente opalina; color de luz 3000 K; binning inicialmente MacAdam ≤ 3 SDCM; CRI ≥ 90 ; min. 80 % del flujo luminoso después de 50000 horas de funcionamiento; LED energéticamente eficientes con alto rendimiento de color; perfil de aluminio a 48V y DALI; superficie pintada al polvo en blanco; Color interno negro anodizada; elementos de luz insertables y desplazables sin necesidad de herramienta a través de un soporte magnético con bloqueo; grado de protección IP20; CP3; 48 V; el accesorio se menciona por separado; fuente luminosa no sustituible;

Distribución luminosa



Diseño del producto



General

Techo , Suspendido
blanco , RAL 9016 ¹
Color interno negro
IP20
1550 lm
15200 lm/m
inserto óptico 139 lm/W ²

LED

3000 K
IRC ≥ 90
L80 / 50000 h
MacAdam inicial ≤ 3 SDCM
R _g : 99 , R _r : 91 , R _{t(1-15)} : 89
MR 0.61
MDER 0.55

Óptico

PstLM ≤ 1.0 ³
SVM ≤ 0.4 ³

Eléctrico

DALI-2 single control
48 V
fijación 13.1 W
inserto óptico 11.2 W
CP3
129 W/m

Físico

longitud 637 mm
ancho 610 mm
altura 31 mm
0.85 kg

¹ Código RAL ² incluida la consideración de las pérdidas ópticas.
³ Valor del producto continente a plena carga (no atenuado)

Instrucciones de montaje



Calculadora de iluminación

