



General

Techo / Pared, Superficie¹-Semi-empotrado²blanco, RAL9010³

blanco tráfico

2040 lm/m

parte delantera IP20¹-IP40², parte trasera IP20

2490 lm

LED

4000 K

IRC ≥ 80

L90 / 50000 h

seguridad fotobio. RG 0 - sin riesgo

MacAdam inicial ≤ 3 SDCM

MR 0.72

MDER 0.66

Óptico

Jut-Out

opal (lambertsch)

PstLM ≤ 1.0 ⁴SVM ≤ 0.4 ⁴

Eléctrico

DALI-2

191 W

CP1 220-240V

130 lm/W⁵

1 DALI Addr.

16 W/m

Físico

longitud 1221 mm

ancho 89 mm

altura 38 mm

3 kg

Orificio

longitud 1234 mm


ancho 70 mm

espesor mín. del techo 12.5 mm

profundidad empotrada 13 mm

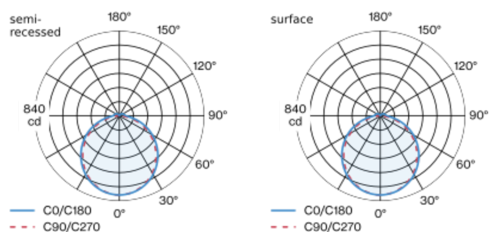
¹ superficie ² semiempotrado ³ Código RAL⁴ Valor del producto continente a plena carga (no atenuado)⁵ incl. optical losses and the efficiency of the operating device (converter)

Instrucciones de montaje

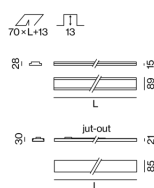


Lámpara empotrable extremadamente plana con altura visible de 15 mm o lámpara superpuesta extremadamente plana con altura total de 28 mm; convertidor integrado en el cuerpo luminoso; apropiado para montaje en pared o en techo; apropiada para el montaje en hormigón alisado u hormigón visto, en construcciones de placas de yeso y en paredes o techos enlucidos; para sistemas de iluminación continuos; superficie pintada al polvo en blanco; elemento de luz asegurado contra caídas de perfil de aluminio extrusionado que se puede introducir en el canal sin herramientas por medio de un soporte magnético; luz acoplada lateralmente orientada hacia abajo a través de Body LGP (LIGHT GUIDING PRISM) y reflector altamente eficiente; tapa HPO (High Performance Opal) para iluminación homogénea; cubierta sobresaliente (jut-out); color de luz 4000 K; binning inicialmente MacAdam ≤ 3 SDCM; CRI ≥ 80 ; mín. 90 % del flujo luminoso después de 50000 horas de funcionamiento; LED energéticamente eficientes con alto rendimiento de color; CP1 220-240V; seguridad fotobiológica según IEC 62471 grupo de riesgo RG 0 - sin riesgo; cableado interno de la lámpara libre de halógenos; incluido convertidor DALI-2; el accesorio se menciona por separado; fuente luminosa no sustituible; mecanismo de control sustituible por un técnico autorizado;

Distribución luminosa



Diseño del producto



LENO jut-out

semi-recessed / surface system

051-8214637J 051-8920127



Proyecto / Tipo

Notas

Cantidad / Fecha

Factor de mantenimiento

Tiempo de funcionamiento [h]	10 000	20 000	30 000	40 000	50 000
LLMF	0.98	0.95	0.93	0.91	0.9
LSF	1	1	1	1	1
MF	LMF × RSMF × LLMF × LSF				
MF	Factor de mantenimiento				
LMF ^a	Factor de mantenimiento de la luminaria				
		RSMF ^a	Factor de mantenimiento del local		
		LLMF	Factor de mantenimiento del flujo luminoso de la lámpara		
		LSF	Factor de supervivencia de la lámpara		

^a De acuerdo a "CIE 97, Maintenance of indoor electric lighting systems", 2005, ISBN 3-900-734-34-8. Los valores deben ser determinados por el planificador.

Tipos de disyuntores

Tipo de disyuntor automático	Numero de fijaciones
B10	18
B13	24
B16	30
B20	37
C10	31
C13	40
C16	51
C20	62

Componentes

INSTALLATION CHANNEL

TIPO	COLOR	L-AN-AL (MM)	NÚMERO(S) DE ARTÍCULO
1221 mm	blanco tráfico	1221-89-28	051-8920127



Accesorios de montaje

END CAPS

COLOR	NÚMERO(S) DE ARTÍCULO
Blanco puro	051-8992217
negro intenso	051-8992218



Accesorios de montaje

LINEAR CONNECTOR

TIPO	NÚMERO(S) DE ARTÍCULO
1 par	051-8992110
10 pares	051-8992110.10



POWER FEEDER CONNECTOR

NÚMERO(S) DE ARTÍCULO
051-8992330



Otros accesorios

DISMOUNTING TOOL

TIPO	NÚMERO(S) DE ARTÍCULO
ventosa	086-30000

