

# MOVE IT 25 S track

## indirect


050-741953X



Proyecto / Tipo

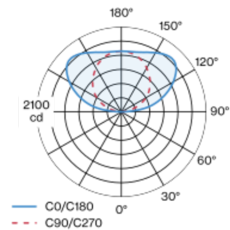
Notas

Cantidad / Fecha




Perfil de aluminio extrusionado plano con una altura de 31 mm y con ancho de junta de 28 mm; para montaje suspendido (cable de 1500 mm como accesorio); altura regulable sin herramientas; con componentes de luz indirectos para el realce adicional del techo; componente de luz indirecta dotado de cubierta de lente opalina; color de luz 3000 K; binning inicialmente MacAdam  $\leq 3$  SDCM; CRI  $\geq 90$ ; min. 80 % del flujo luminoso después de 50000 horas de funcionamiento; LED energéticamente eficientes con alto rendimiento de color; perfil de aluminio a 48V y DALI.; superficie colores especiales; con recubrimiento en polvo / anodizado; elementos de luz insertables y desplazables sin necesidad de herramienta a través de un soporte magnético con bloqueo; grado de protección IP20; CP3 48V; el accesorio se menciona por separado; fuente luminosa no sustituible;

### Distribución luminosa



### Diseño del producto



### General

Techo , Suspendido

colores especiales , RAL9005 <sup>1</sup>

Color interno negro

1670 lm/m

IP20

6000 lm

### LED

3000 K

IRC  $\geq 90$

L80 / 50000 h

MacAdam inicial  $\leq 3$  SDCM

R<sub>g</sub>: 99 , R<sub>f</sub>: 91 , R<sub>(1-15)</sub>: 89

MR 0.61

MDER 0.55

### Eléctrico

DALI-2 single control

51 W

CP3 48V

118 lm/W

14 W/m

### Físico

length 3625 mm

width 31 mm

altura 31 mm

3.2 kg

<sup>1</sup> Código RAL

### Instrucciones de montaje



### Calculadora de iluminación



# MOVE IT 25 S track

## indirect

050-741953X



Proyecto / Tipo

Notas

Cantidad / Fecha

### Factor de mantenimiento

Tiempo de funcionamiento [h]	10 000	20 000	30 000	40 000	50 000
LLMF	0.96	0.92	0.87	0.83	0.8
LSF	1	1	1	1	1

MF	LMF × RSMF × LLMF × LSF	RSMF <sup>a</sup>	Factor de mantenimiento del local
MF	Factor de mantenimiento	LLMF	Factor de mantenimiento del flujo luminoso de la lámpara
LMF <sup>a</sup>	Factor de mantenimiento de la luminaria	LSF	Factor de supervivencia de la lámpara

<sup>a</sup> De acuerdo a "CIE 97, Maintenance of indoor electric lighting systems", 2005, ISBN 3-900-734-34-8. Los valores deben ser determinados por el planificador.

### Accesorios de montaje

#### CABLE SUSPENSION

COLOR	NÚMERO(S) DE ARTÍCULO
cromo	005-2152110
negro	005-2152118



#### CANOPY

COLOR	L-AN-AL (MM)	NÚMERO(S) DE ARTÍCULO
blanco tráfico	90-90-22	005-2311717
negro intenso	90-90-22	005-2311718



# MOVE IT 25 S track

## indirect

050-741953X



Proyecto / Tipo

Notas

Cantidad / Fecha

### Accesorios eléctricos

#### MECHANICAL LINEAR CONNECTOR

COLOR	NÚMERO(S) DE ARTÍCULO
cromo	050-2011310
negro	050-2011318



#### MECHANICAL & ELECTRICAL LINEAR CONNECTOR

NÚMERO(S) DE ARTÍCULO
050-2031230



#### POWER SUPPLY INTRACK

TIPO	L-AN-AL (MM)	NÚMERO(S) DE ARTÍCULO
100 W   con cable 2000 mm	403-26-46	050-2071038
150 W   con cable 2000 mm	403-26-46	050-2071138



#### POWER SUPPLY EXTERNAL

TIPO	L-AN-AL (MM)	NÚMERO(S) DE ARTÍCULO
60 W	163-43-32	002-62133
100 W	350-30-18	002-62134
150 W	350-30-18	002-62135
250 W	400-40-22	002-62139
320 W	252-90-44	002-60320



#### DALI-2 SELV DEVICE

TIPO	L-AN-AL (MM)	NÚMERO(S) DE ARTÍCULO
unidad de control	212-37-26	050-2061130



#### DALI DAYLIGHT & MOVEMENT SENSOR

L-AN-AL (MM)	NÚMERO(S) DE ARTÍCULO
125-28-45	050-2063178



#### POWER FEEDER UNIT

TIPO	L-AN-AL (MM)	NÚMERO(S) DE ARTÍCULO
DALI-2	78-28-6	050-2024130



### Accesorios eléctricos

#### POWER FEEDER UNIT

TIPO	L-AN-AL (MM)	NÚMERO(S) DE ARTÍCULO
non atenuable	78-28-6	050-2020110
DALI-2	78-28-6	050-2020130



MOVE IT 25 S track  
indirect  
050-741953X



Proyecto / Tipo

Notas

Cantidad / Fecha

Accesorios eléctricos opcionales

DIN RAIL POWER SUPPLY PRO

L-AN-AL (MM)	NÚMERO(S) DE ARTÍCULO
60-125-100	005-6220110
100-125-120	005-6220210



DIN RAIL POWER SUPPLY

TIPO	L-AN-AL (MM)	NÚMERO(S) DE ARTÍCULO
160 W	72-90-63	005-6520210



Accesorios opticos

BLIND COVER

TIPO	COLOR	NÚMERO(S) DE ARTÍCULO
1217 mm	negro intenso	050-7004008
2417 mm	negro intenso	050-7008008
3622 mm	negro intenso	050-7009008



END CAPS

TIPO	COLOR	L-AN-AL (MM)	NÚMERO(S) DE ARTÍCULO
1 par	negro intenso	31-31-3	050-7310008
1 par	oro/negro	31-31-3	050-731000G
1 par	blanco/negro	31-31-3	050-731000P
1 par	colores especiales	31-31-3	050-731000X

