

# FRAME 100 high lumen

trim

052-43M463GG



Proyecto / Tipo

Notas

Cantidad / Fecha



### General

Techo , Empotrado

gris , RAL9006 <sup>1</sup>

2710 lm/m

IP20

3170 lm

### LED

4000 K

IRC ≥ 80

L90 / 50000 h

seguridad fotobio. RG 0 - sin riesgo

MacAdam inicial ≤ 3 SDCM

MR 0.72

MDER 0.66

### Óptico

Microprismatic

microprismatic

UGR < 19

PstLM ≤ 1.0 <sup>2</sup>

SVM ≤ 0.4 <sup>2</sup>

### Eléctrico

DALI-2

sistema 27.5 W

CP1 220-240V

sistema 115 lm/W<sup>3</sup>

1 DALI Addr.

23 W/m

### Físico

borde

longitud 1196 mm

ancho 120 mm

altura 82 mm

5 kg

### Orificio

longitud 1184 mm

ancho 108 mm

espesor mín. del techo 8 mm


espesor máx. del techo 25 mm

profundidad empotrada 108 mm

<sup>1</sup> Código RAL

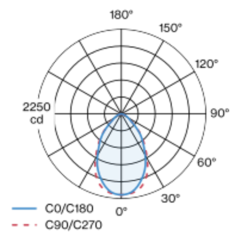
<sup>2</sup> Valor del producto continente a plena carga (no atenuado)

<sup>3</sup> incl. optical losses and the efficiency of the operating device (converter)

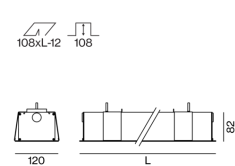


Cuerpo de lámpara de perfil extrusionado de aluminio; lámpara empotrable con borde perimetral; apropiada para grosores de techo de 8-25 mm; superficie pintada al polvo en gris; perfil de lámpara (tapa terminal y estribo de montaje premontados de fábrica) suministrable previamente para montaje; resto de componentes de lámpara montables sin herramienta; suplemento de luz LED compuesto aluminio lacado altamente reflectante para una gestión térmica mejorada; color de luz 4000 K; binning inicialmente MacAdam ≤ 3 SDCM; CRI ≥ 80; mín. 90 % del flujo luminoso después de 50000 horas de funcionamiento; LED energéticamente eficientes con alto rendimiento de color; cubierta microprismática de PMMA con lámina difusora para la reducción de iluminancia y un alumbrado homogéneo; UGR ≤ 19; grado de protección IP20; CP1 220-240V; seguridad fotobiológica según IEC 62471 grupo de riesgo RG 0 - sin riesgo; cableado interno de la lámpara libre de halógenos; incluido convertidor DALI-2; fuente luminosa sustituible por un técnico autorizado; mecanismo de control sustituible por un técnico autorizado;

### Distribución luminosa



### Diseño del producto



### Instrucciones de montaje



### Calculadora de iluminación



# FRAME 100 high lumen

trim  
052-43M463GG



Proyecto / Tipo

Notas

Cantidad / Fecha

## Factor de mantenimiento

Tiempo de funcionamiento [h]	10 000	20 000	30 000	40 000	50 000
LLMF	0.98	0.95	0.93	0.91	0.9
LSF	1	1	1	1	1

MF	LMF × RSMF × LLMF × LSF	RSMF <sup>a</sup>	Factor de mantenimiento del local
MF	Factor de mantenimiento	LLMF	Factor de mantenimiento del flujo luminoso de la lámpara
LMF <sup>a</sup>	Factor de mantenimiento de la luminaria	LSF	Factor de supervivencia de la lámpara

<sup>a</sup> De acuerdo a "CIE 97, Maintenance of indoor electric lighting systems", 2005, ISBN 3-900-734-34-8. Los valores deben ser determinados por el planificador.

## Tipos de disyuntores

Tipo de disyuntor automático	Numero de fijaciones
B10	20
B13	26
B16	32
B20	41
C10	33
C13	43
C16	53
C20	68

## Accesorios de montaje

### CONCRETE INSTALLATION HOUSING

TIPO	L-AN-AL (MM)	NÚMERO(S) DE ARTÍCULO
1235 mm	1235-116-94	036-05126

