

# MINIMAL 100 mid lumen

trimless


052-33L4517Z



Proyecto / Tipo

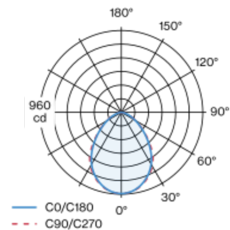
Notas

Cantidad / Fecha

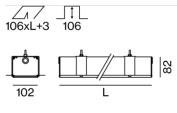


Cuerpo de lámpara de perfil extrusionado de aluminio; apropiada para el montaje sin bordes en techos de cartón yeso; formación de borde especial con estrías para una mejor adherencia de la masilla de emplastecido; apropiada para grosores de techo de 8-25 mm; superficie pintada al polvo en blanco; perfil de lámpara (tapa terminal y estribo de montaje premontados de fábrica) suministrable previamente para montaje; resto de componentes de lámpara montables sin herramienta; suplemento de luz LED compuesto aluminio lacado altamente reflectante para una gestión térmica mejorada; color de luz 3000 K; binning inicialmente MacAdam  $\leq 3$  SDCM; CRI  $\geq 80$ ; min. 90 % del flujo luminoso después de 50000 horas de funcionamiento; LED energéticamente eficientes con alto rendimiento de color; cubierta microprismática de PMMA con lámina difusora para la reducción de iluminancia y un alumbrado homogéneo; UGR  $\leq 19$ ; grado de protección IP20; CP1 220-240V; seguridad fotobiológica según IEC 62471 grupo de riesgo RG 0 - sin riesgo; cableado interno de la lámpara libre de halógenos; incluido convertidor, no regulable; fuente luminosa sustituible por un técnico autorizado; mecanismo de control sustituible por un técnico autorizado;

## Distribución luminosa



## Diseño del producto



220-240V

X-PERT

UGR  $\leq 19$

CRI  $\geq 80$

X-PERT

### General

Techo , Empotrado

blanco , RAL9016 <sup>1</sup>

1590 lm/m

IP20

1860 lm

### LED

3000 K

IRC  $\geq 80$

L90 / 50000 h

seguridad fotobio. RG 0 - sin riesgo

MacAdam inicial  $\leq 3$  SDCM

MR 0.54

MDER 0.49

### Óptico

Microprismatic

microprismatic

UGR  $< 19$

PstLM  $\leq 1.0$  <sup>2</sup>

SVM  $\leq 0.4$  <sup>2</sup>

### Eléctrico

non atenuable

15.3 W

CP1 220-240V

122 lm/W

13 W/m

### Físico

sin borde

length 1176 mm

width 102 mm

altura 82 mm

4.4 kg

### Orificio

length 1179 mm

width 106 mm

min. ceiling thickness 8 mm

max. ceiling thickness 25 mm

recessed depth 106 mm

<sup>1</sup> Código RAL  
<sup>2</sup> Valor del producto continente a plena carga (no atenuado)

## Instrucciones de montaje



## Calculadora de iluminación

