

# FRAME 100 mid lumen

trim


052-43L5517Z



Proyecto / Tipo

Notas

Cantidad / Fecha



RG0  
IEC 62471

220-240V

X-PERT

X-PERT

### General

Techo , Empotrado

blanco , RAL9016 <sup>1</sup>

1580 lm/m

IP20

2330 lm

### LED

3000 K

IRC ≥ 80

L90 / 50000 h

seguridad fotobio. RG 0 - sin riesgo

MacAdam inicial ≤ 3 SDCM

MR 0.54

MDER 0.49

### Óptico

Microprismatic

microprismatic

UGR < 19

### Eléctrico

non atenuable

sistema 19.2 W

CP1 220-240V

sistema 121 lm/W<sup>2</sup>

13 W/m

### Físico

borde

longitud 1496 mm

ancho 120 mm

altura 82 mm

5.8 kg

### Orificio

longitud 1484 mm

ancho 108 mm

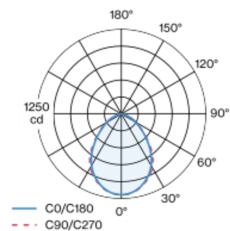
espesor mín. del techo 8 mm

espesor máx. del techo 25 mm

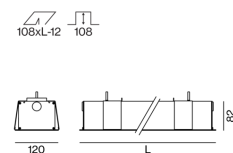
profundidad empotrada 108 mm

Cuerpo de lámpara de perfil extrusionado de aluminio; lámpara empotrable con borde perimetral; apropiada para grosores de techo de 8-25 mm; superficie pintada al polvo en blanco; perfil de lámpara (tapa terminal y estribo de montaje premontados de fábrica) suministrable previamente para montaje; resto de componentes de lámpara montables sin herramienta; suplemento de luz LED compuesto aluminio lacado altamente reflectante para una gestión térmica mejorada; color de luz 3000 K; binning inicialmente MacAdam ≤ 3 SDCM; CRI ≥ 80; mín. 90 % del flujo luminoso después de 50000 horas de funcionamiento; LED energéticamente eficientes con alto rendimiento de color; cubierta microprismática de PMMA con lámina difusora para la reducción de iluminancia y un alumbrado homogéneo; UGR ≤ 19; grado de protección IP20; CP1 220-240V; seguridad fotobiológica según IEC 62471 grupo de riesgo RG 0 - sin riesgo; cableado interno de la lámpara libre de halógenos; incluido convertidor, no regulable; fuente luminosa sustituible por un técnico autorizado; mecanismo de control sustituible por un técnico autorizado;

### Distribución luminosa



### Diseño del producto



# FRAME 100 mid lumen

trim

052-43L5517Z



Proyecto / Tipo

Notas

Cantidad / Fecha

## Factor de mantenimiento

Tiempo de funcionamiento [h]	10 000	20 000	30 000	40 000	50 000
LLMF	0.98	0.96	0.94	0.91	0.9
LSF	1	1	1	1	1
MF	LMF × RSMF × LLMF × LSF				
MF	Factor de mantenimiento				
LMF <sup>a</sup>	Factor de mantenimiento de la luminaria				
		RSMF <sup>a</sup>	Factor de mantenimiento del local		
		LLMF	Factor de mantenimiento del flujo luminoso de la lámpara		
		LSF	Factor de supervivencia de la lámpara		

<sup>a</sup> De acuerdo a "CIE 97, Maintenance of indoor electric lighting systems", 2005, ISBN 3-900-734-34-8. Los valores deben ser determinados por el planificador.

## Tipos de disyuntores

Tipo de disyuntor automático	Numero de fijaciones
B10	17
B13	22
B16	28
B20	35

## Accesorios de montaje

### CONCRETE INSTALLATION HOUSING

TIPO	L-AN-AL (MM)	NÚMERO(S) DE ARTÍCULO
1535 mm	1535-116-94	036-05156

