

MINO 100 high lumen

surface


056-41M4518H



Proyecto / Tipo

Notas

Cantidad / Fecha



220-240V

X-PERT

CRI ≥ 80

X-PERT

General

Techo , Superficie

negro , RAL9005 ¹

2850 lm/m

IP20

3340 lm

LED

3000 K

IRC ≥ 80

L90 / 50000 h

seguridad fotobio. RG 0 - sin riesgo

MacAdam inicial ≤ 3 SDCM

MR 0.54

MDER 0.49

Óptico

High Performance Opal

opal (lambertsch)

Eléctrico

non atenuable

27.5 W

CP1 220-240V

121 lm/W

23 W/m

Físico

length 1188 mm

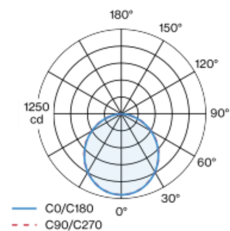
width 102 mm

altura 82 mm

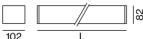
4 kg

Cuerpo de lámpara de perfil extrusionado de aluminio; tapa terminal con cierre estanco a la luz de aluminio; ningún tornillo visible; versión angular; superficie pintada al polvo en negro; apropiado para montaje en pared o en techo; Perfil de lámpara (tapa terminal premontada de fábrica) suministrable previamente para montaje; resto de componentes de lámpara montables sin herramienta; suplemento de luz LED compuesto aluminio lacado altamente reflectante para una gestión térmica mejorada; color de luz 3000 K; binning inicialmente MacAdam ≤ 3 SDCM; CRI ≥ 80; mín. 90 % del flujo luminoso después de 50000 horas de funcionamiento; LED energéticamente eficientes con alto rendimiento de color; tapa HPO (High Performance Opal) para iluminación homogénea; grado de protección IP20; CP1 220-240V; seguridad fotobiológica según IEC 62471 grupo de riesgo RG 0 - sin riesgo; cableado interno de la lámpara libre de halógenos; incluido convertidor, no regulable; fuente luminosa sustituible por un técnico autorizado; mecanismo de control sustituible por un técnico autorizado;

Distribución luminosa



Diseño del producto



¹ Código RAL

Instrucciones de montaje



Calculadora de iluminación

