

LINEA opal / asymmetric

wall


058-6171617AA



Proyecto / Tipo

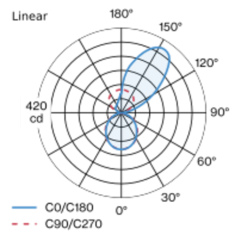
Notas

Cantidad / Fecha

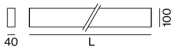


Cuerpo de lámpara y tapa frontal de perfil de aluminio extrusionado; versión angular; ningún tornillo visible; superficie pintada al polvo en blanco; apropiado para el montaje en pared; iluminación homogénea de la pared o bien del techo mediante distribución uniforme directa/indirecta de la luz; componente de luz directa: tapa HPO (High Performance Opal) para iluminación homogénea; componente de luz indirecta: con lente asimétrica de cálculo especial para intensidades luminosas homogéneas (montaje para la iluminación del suelo o del techo); color de luz 4000 K; binning inicialmente MacAdam ≤ 3 SDCM; CRI ≥ 90 ; min. 85 % del flujo luminoso después de 50000 horas de funcionamiento; LED energéticamente eficientes con alto rendimiento de color; grado de protección IP20; CP1 220-240V; seguridad fotobiológica según IEC 62471 grupo de riesgo RG 0 - sin riesgo; incluido convertidor, no regulable; fuente luminosa sustituible por un técnico autorizado; mecanismo de control sustituible por un técnico autorizado;

Distribución luminosa



Diseño del producto



General

Pared , Superficie

blanco , RAL9010 ¹

3390 lm/m

IP20

indirecto 562 lm

direct 472 lm

total 1034 lm

LED

4000 K

IRC ≥ 90

L85 / 50000 h

seguridad fotobio. RG 0 - sin riesgo

MacAdam inicial ≤ 3 SDCM

R_g: 98 , R_f: 90 , R_{f[1-15]}: 88

MR 0.76

MDER 0.69

Óptico

High Performance Opal / Asymmetric

asymmetric

PstLM ≤ 1.0 ²

SVM ≤ 0.4 ²

Eléctrico

non atenuable

sistema 9.7 W

CP1 220-240V

sistema 107 lm/W³

32 W/m

Físico

longitud 310 mm

ancho 40 mm

altura 100 mm

1 kg

¹ Código RAL
² Valor del producto continente a plena carga (no atenuado)
³ incl. optical losses and the efficiency of the operating device (converter)

Instrucciones de montaje





Proyecto / Tipo

Notas

Cantidad / Fecha

Factor de mantenimiento

Tiempo de funcionamiento [h]	10 000	20 000	30 000	40 000	50 000
LLMF	0.98	0.96	0.94	0.91	0.89
LSF	1	1	1	1	1

MF	LMF × RSMF × LLMF × LSF	RSMF ^a	Factor de mantenimiento del local
MF	Factor de mantenimiento	LLMF	Factor de mantenimiento del flujo luminoso de la lámpara
LMF ^a	Factor de mantenimiento de la luminaria	LSF	Factor de supervivencia de la lámpara

^a De acuerdo a "CIE 97, Maintenance of indoor electric lighting systems", 2005, ISBN 3-900-734-34-8. Los valores deben ser determinados por el planificador.

Tipos de disyuntores

Tipo de disyuntor automático	Numero de fijaciones
B10	31
B13	40
B16	50
B20	62
B25	78
C10	52
C13	67
C16	85
C20	104
C25	130