


TASK 1200 direct

ceiling

059-211403XK



Proyecto / Tipo
Notas
Cantidad / Fecha



General

Techo , Superficie
colores especiales
IP20
3440 lm

LED

3000 K
IRC ≥ 90
L90 / 50000 h
MacAdam inicial ≤ 3 SDCM
R _g : 96 , R _f : 90 , R ₍₁₋₁₅₎ : 90
MR 0.61
MDER 0.56

Óptico

Microprismatic
microprismatic
UGR ≤ 19 , ≥ 65° < 3000 cd/m²
PstLM ≤ 1.0 ¹
SVM ≤ 0.4 ¹

Eléctrico

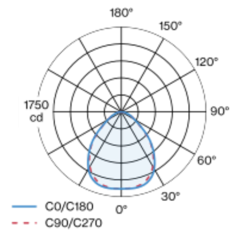
DALI-2
220-240 V
sistema 28.4 W
sistema 121 lm/W ²
CP1
1 DALI Addr.

Físico

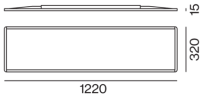
longitud 1220 mm
ancho 320 mm
altura 38 mm
8.4 kg

Cuerpo de lámpara rectangular con cantos redondeados de aluminio; forma constructiva extremadamente plana (sólo 15 mm); idioma de formas moderno en diseño noble para la exigencias más altas; superficie pintada al polvo en colores especiales; apropiado para montaje en pared o en techo; sistema de montaje rápido sin herramientas; distribución de luz directa a través de cuerpo LGP (Light Guiding Prism); la luz acoplada lateralmente se orienta hacia abajo por medio de un grabado por láser; orientación luz por medio de un elemento altamente reflectante; difusor microprismático de PMMA; iluminación homogénea; igual luminancia en todos los paneles con el mismo equipamiento; UGR ≤ 19; lámpara para el puesto de trabajo apta para pantallas según DIN EN 12464-1; luminancia por encima de 65° ≤ 3000 cd/m²; color de luz 3000 K; binning inicialmente MacAdam ≤ 3 SDCM; CRI ≥ 90; mín. 90 % del flujo luminoso después de 50000 horas de funcionamiento; LED energéticamente eficientes con alto rendimiento de color; luminaria con abertura de 2 orificios para integrar cableado y sencilla conexión; grado de protección IP20; CP1; 220-240 V; cableado interno de la lámpara libre de halógenos; incluido convertidor DALI-2; disponible accesorio para la absorción del ruido; fuente luminosa sustituible por un técnico autorizado; mecanismo de control sustituible por un técnico autorizado;

Distribución luminosa



Diseño del producto



¹ Valor del producto continente a plena carga (no atenuado)
² incluida la consideración de las pérdidas ópticas, las pérdidas de la unidad de control interno y la eficiencia del dispositivo operativo

Instrucciones de montaje



Calculadora de iluminación



TASK 1200 direct

ceiling

059-211403XK



Proyecto / Tipo

Notas

Cantidad / Fecha

Factor de mantenimiento

Tiempo de funcionamiento [h]	10 000	20 000	30 000	40 000	50 000
LLMF	0.98	0.97	0.95	0.93	0.92
LSF	1	1	1	1	1

MF	LMF × RSMF × LLMF × LSF	RSMF ^a	Factor de mantenimiento del local
MF	Factor de mantenimiento	LLMF	Factor de mantenimiento del flujo luminoso de la lámpara
LMF ^a	Factor de mantenimiento de la luminaria	LSF	Factor de supervivencia de la lámpara

^a De acuerdo a "CIE 97, Maintenance of indoor electric lighting systems", 2005, ISBN 3-900-734-34-8. Los valores deben ser determinados por el planificador.

Tipos de disyuntores

Tipo de disyuntor automático	Numero de fijaciones
B10	7
B13	10
B16	12
B20	14
C10	10
C13	20
C16	24
C20	28

