

# LINEA opal / asymmetric

wall


058-6178D37AA



Proyecto / Tipo

Notas

Cantidad / Fecha



RG0  
IEC 62471

220-240V

X-PERT

X-PERT

## General

Pared , Superficie

blanco , RAL9010 <sup>1</sup>

3670 lm/m

IP20

indirecto 4790 lm

direct 4030 lm

total 8820 lm

## LED

tunable white

2700 K - 5000 K

IRC ≥ 90

L85 / 50000 h

seguridad fotobio. RG 0 - sin riesgo

MacAdam inicial ≤ 3 SDCM

R<sub>g</sub>: 99 , R<sub>f</sub>: 90 , R<sub>i(1-15)</sub>: 88

MR 0.53

MDER 0.48

## Óptico

High Performance Opal / Asymmetric

asymmetric

P<sub>stLM</sub> ≤ 1.0 <sup>2</sup>

SVM ≤ 0.4 <sup>2</sup>

## Eléctrico

DALI-2 DT8

sistema 83 W

CP1 220-240V

sistema 106 lm/W<sup>3</sup>

1 DALI Addr.

35 W/m

## Físico

longitud 2410 mm

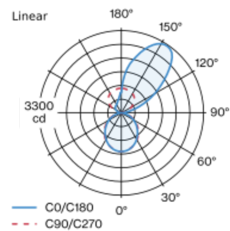
ancho 40 mm

altura 100 mm

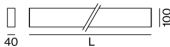
5.9 kg

Cuerpo de lámpara y tapa frontal de perfil de aluminio extrusionado; versión angular; ningún tornillo visible; superficie pintada al polvo en blanco; apropiado para el montaje en pared; iluminación homogénea de la pared o bien del techo mediante distribución uniforme directa/indirecta de la luz; componente de luz directa: tapa HPO (High Performance Opal) para iluminación homogénea; componente de luz indirecta: con lente asimétrica de cálculo especial para intensidades luminosas homogéneas (montaje para la iluminación del suelo o del techo); color de luz: equipado con Tunable White (2700-5000 K); binning inicialmente MacAdam ≤ 3 SDCM; CRI ≥ 90; mín. 85 % del flujo luminoso después de 50000 horas de funcionamiento; LED energéticamente eficientes con alto rendimiento de color; grado de protección IP20; CP1 220-240V; seguridad fotobiológica según IEC 62471 grupo de riesgo RG 0 - sin riesgo; incluido convertidor DALI-2 / DT8; fuente luminosa sustituible por un técnico autorizado; mecanismo de control sustituible por un técnico autorizado;

## Distribución luminosa



## Diseño del producto



<sup>1</sup> Código RAL  
<sup>2</sup> Valor del producto continente a plena carga (no atenuado)  
<sup>3</sup> incl. optical losses and the efficiency of the operating device (converter)

## Instrucciones de montaje



# LINEA opal / asymmetric

wall

058-6178D37AA



Proyecto / Tipo

Notas

Cantidad / Fecha

## Factor de mantenimiento

Tiempo de funcionamiento [h]	10 000	20 000	30 000	40 000	50 000
LLMF	0.98	0.96	0.94	0.91	0.89
LSF	1	1	1	1	1

MF	LMF × RSMF × LLMF × LSF	RSMF <sup>a</sup>	Factor de mantenimiento del local
MF	Factor de mantenimiento	LLMF	Factor de mantenimiento del flujo luminoso de la lámpara
LMF <sup>a</sup>	Factor de mantenimiento de la luminaria	LSF	Factor de supervivencia de la lámpara

<sup>a</sup> De acuerdo a "CIE 97, Maintenance of indoor electric lighting systems", 2005, ISBN 3-900-734-34-8. Los valores deben ser determinados por el planificador.

## Tipos de disyuntores

Tipo de disyuntor automático	Numero de fijaciones
B10	9
B13	12
B16	15
B20	19
C10	15
C13	20
C16	25
C20	32

