




Proyecto / Tipo
Notas
Cantidad / Fecha



General

Techo , Suspendido
colores especiales
IP20
indirecto 490 lm
direct 2860 lm
total 3350 lm

LED

3000 K
IRC ≥ 90
L90 / 50000 h
MacAdam inicial ≤ 3 SDCM
R _g : 96 , R _f : 90 , R ₍₁₋₁₅₎ : 90
MR 0.61
MDER 0.56

Óptico

Microprismatic
microprismatic
UGR < 19 , $\geq 65^\circ$ <3000 cd/m ²
PstLM ≤ 1.0 ¹
SVM ≤ 0.4 ¹

Eléctrico

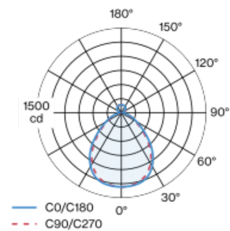
DALI-2
220-240 V
sistema 29.2 W
CP1
sistema 115 lm/W ²
1 DALI Addr.

Físico

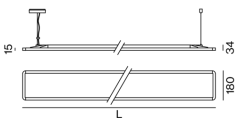
cable 1500 mm
longitud 1748 mm
ancho 180 mm
altura 34 mm
5.1 kg

¹ Valor del producto continente a plena carga (no atenuado)
² incl. optical losses and the efficiency of the operating device (converter)

Distribución luminosa



Diseño del producto



Instrucciones de montaje



Calculadora de iluminación





Proyecto / Tipo

Notas

Cantidad / Fecha

Factor de mantenimiento

Tiempo de funcionamiento [h]	10 000	20 000	30 000	40 000	50 000
LLMF	0.98	0.97	0.95	0.93	0.92
LSF	1	1	1	1	1

MF	LMF × RSMF × LLMF × LSF	RSMF ^a	Factor de mantenimiento del local
MF	Factor de mantenimiento	LLMF	Factor de mantenimiento del flujo luminoso de la lámpara
LMF ^a	Factor de mantenimiento de la luminaria	LSF	Factor de supervivencia de la lámpara

^a De acuerdo a "CIE 97, Maintenance of indoor electric lighting systems", 2005, ISBN 3-900-734-34-8. Los valores deben ser determinados por el planificador.

Tipos de disyuntores

Tipo de disyuntor automático	Numero de fijaciones
B10	18
B13	23
B16	28
B20	35
C10	30
C13	38
C16	46
C20	58