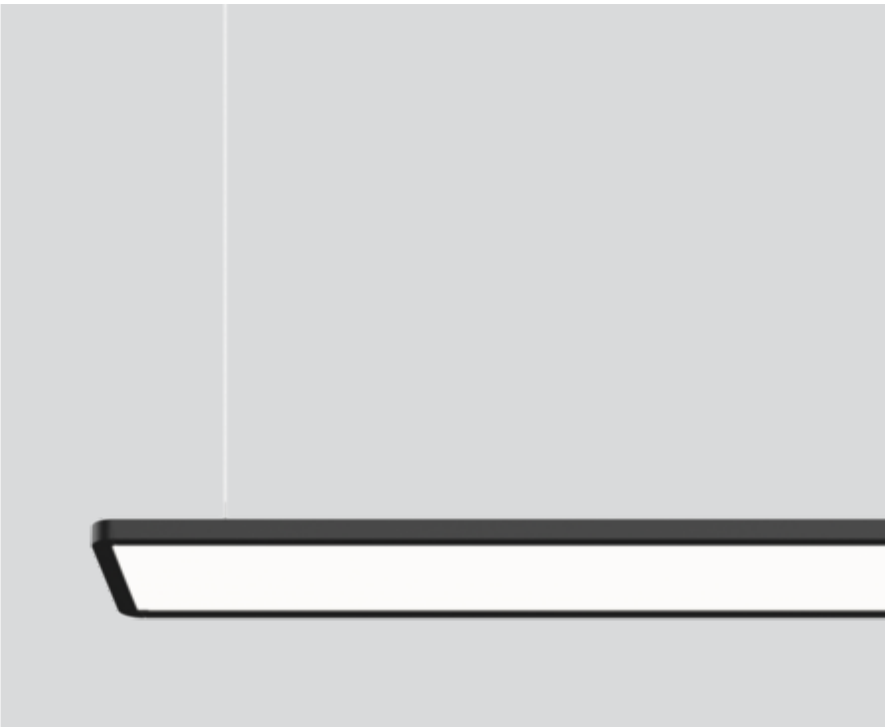


TASK S sensor direct / indirect soft

suspended
059-5256178K

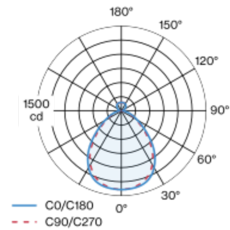


Proyecto / Tipo
Notas
Cantidad / Fecha

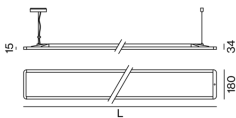


Cuerpo de lámpara rectangular con cantos redondeados de aluminio; diseño extremadamente plano (sólo 15 mm) y esbelto (sólo 180 mm); idioma de formas moderno en diseño noble para la exigencias más altas; superficie pintada al polvo en negro; luminaria suspendida con cable de 1500 mm; regulación de la altura sin necesitar herramientas; incl. cable de alimentación (negro); distribución de luz directa/indirecta que direcciona la luz en el interior de la luminaria mediante LGP (Light Guiding Prism); luz acoplada lateralmente mediante grabado láser orientada hacia arriba y hacia abajo; orientación luz por medio de un elemento altamente reflectante; difusor microprismático de PMMA; iluminación homogénea; igual luminancia en todos los paneles con el mismo equipamiento; UGR ≤ 19 ; lámpara para el puesto de trabajo apta para pantallas según DIN EN 12464-1; luminancia por encima de $65^\circ \leq 3000 \text{ cd/m}^2$; color de luz 4000 K; binning inicialmente MacAdam ≤ 3 SDCM; CRI ≥ 90 ; mín. 90 % del flujo luminoso después de 50000 horas de funcionamiento; LED energéticamente eficientes con alto rendimiento de color; baldaquín con 2 orificios para cables y terminal de inserción para cableado pasante; grado de protección IP20; CP1; 220-240 V; cableado interno de la lámpara libre de halógenos; lámpara con sensor de infrarrojos para presencia y luminosidad integrado (ESSENTIAL sensor); regulación automática de la lámpara a un valor de luminosidad ajustable individualmente; con automatismo de desconexión variable; cable incluido para la conexión de un botón (230 VAC) que permite neutralizar el sensor; disponible accesorio para la absorción del ruido; fuente luminosa sustituible por un técnico autorizado; mecanismo de control sustituible por un técnico autorizado;

Distribución luminosa



Diseño del producto



General

Techo , Suspendido
negro , RAL 9005 ¹
IP20
indirecto 521 lm
direct 3040 lm
total 3560 lm

LED

4000 K
IRC ≥ 90
L90 / 50000 h
MacAdam inicial ≤ 3 SDCM
R _g : 96 , R _f : 90 , R ₍₁₋₁₅₎ : 87
MR 0.75
MDER 0.68

Óptico

Microprismatic
microprismatic
UGR < 19 , $\geq 65^\circ < 3000 \text{ cd/m}^2$
P _{st} LM ≤ 1.0 ²
SVM ≤ 0.4 ²

Eléctrico

ESSENTIAL sensor (brillantez y presencia)
220-240 V
sistema 29.2 W
sistema 122 lm/W ³
CP1

Físico

cable 1500 mm
longitud 1757 mm
ancho 180 mm
altura 34 mm
5.1 kg

¹ Código RAL
² Valor del producto continente a plena carga (no atenuado)
³ DISPOSITIVO: con consideración de pérdidas ópticas y de la unidad de control. SISTEMA: con consideración de pérdidas ópticas, de la unidad de control y de la eficiencia del dispositivo.

Instrucciones de montaje



Calculadora de iluminación

