


COMBO 450

trim

064-1041637K



Proyecto / Tipo
Notas
Cantidad / Fecha



	IP 40		
--	-------	--	--

General

Techo , Empotrado
blanco , RAL 9010 ¹
IP40
2180 lm

LED

4000 K
IRC ≥ 80
L90 / 50000 h
MacAdam inicial ≤ 3 SDCM
MR 0.72
MDER 0.66

Óptico

Microprismatic
microprismatic
UGR ≤ 19 , ≥65° <3000 cd/m²
PstLM ≤ 1.0 ²
SVM ≤ 0.4 ²

Eléctrico

DALI-2
220-240 V
sistema 16.7 W
sistema 131 lm/W ³
CP1
1 DALI Addr.

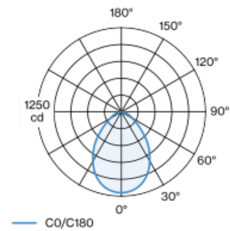
Físico

borde
diámetro 466 mm
altura 72 mm
3.1 kg

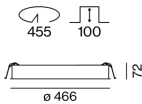
Orificio

diámetro 455 mm
espesor mín. del techo 10 mm
espesor máx. del techo 25 mm
profundidad empotrada 100 mm

Distribución luminosa



Diseño del producto



¹ Código RAL
² Valor del producto continente a plena carga (no atenuado)
³ incluida la consideración de las pérdidas ópticas, las pérdidas de la unidad de control interno y la eficiencia del dispositivo operativo

Instrucciones de montaje



Calculadora de iluminación



COMBO 450

trim

064-1041637K



Proyecto / Tipo

Notas

Cantidad / Fecha

Factor de mantenimiento

Tiempo de funcionamiento [h]	10 000	20 000	30 000	40 000	50 000
LLMF	0.98	0.96	0.94	0.91	0.9
LSF	1	1	1	1	1

MF	LMF × RSMF × LLMF × LSF	RSMF ^a	Factor de mantenimiento del local
MF	Factor de mantenimiento	LLMF	Factor de mantenimiento del flujo luminoso de la lámpara
LMF ^a	Factor de mantenimiento de la luminaria	LSF	Factor de supervivencia de la lámpara

^a De acuerdo a "CIE 97, Maintenance of indoor electric lighting systems", 2005, ISBN 3-900-734-34-8. Los valores deben ser determinados por el planificador.

Tipos de disyuntores

Tipo de disyuntor automático	Numero de fijaciones
B10	21
B13	28
B16	35
B20	44
C10	35
C13	46
C16	58
C20	73

Accesorios de montaje

MOUNTING RING

TIPO	NÚMERO(S) DE ARTÍCULO
para techos acústicos	064-1906400

