


# COMBO 600

trim

064-1051537K



Proyecto / Tipo
Notas
Cantidad / Fecha



	IP 40		
--	-------	--	--

## General

Techo , Empotrado
blanco , RAL 9010 <sup>1</sup>
IP40
4060 lm

## LED

3000 K
IRC ≥ 80
L90 / 50000 h
MacAdam inicial ≤ 3 SDCM
MR 0.54
MDER 0.49

## Óptico

Microprismatic
microprismatic
UGR ≤ 19 , ≥65° <3000 cd/m²
PstLM ≤ 1.0 <sup>2</sup>
SVM ≤ 0.4 <sup>2</sup>

## Eléctrico

DALI-2
220-240 V
sistema 31 W
sistema 131 lm/W <sup>3</sup>
CP1
1 DALI Addr.

## Físico

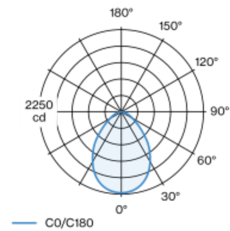
borde
diámetro 616 mm
altura 72 mm
4.6 kg

## Orificio

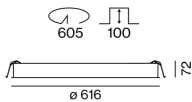
diámetro 605 mm
espesor mín. del techo 10 mm
espesor máx. del techo 25 mm
profundidad empotrada 100 mm

Cuerpo de lámpara redondo de aluminio; lámpara empotrable con borde perimetral; apropiada para grosores de techo de 10-25 mm; superficie pintada al polvo en blanco; montaje sin herramientas mediante cierre de resorte con encaje a presión; convertidor externo para inserción en el techo, cableado continuo apropiado; conexión eléctrica mediante sistema de clavija protegido contra polaridad inversa; placa LED lacada con acabado altamente reflectante para una mejor eficiencia; color de luz 3000 K; binning inicialmente MacAdam ≤ 3 SDCM; CRI ≥ 80; mín. 90 % del flujo luminoso después de 50000 horas de funcionamiento; LED energéticamente eficientes con alto rendimiento de color; nivel de lámpara enrasado con el techo; tapa microprismática de PMMA; iluminación absolutamente homogénea por medio de la aplicación de una lámina difusa a base de policarbonato; relación mejorada entre efecto de dispersión y transmisión de luz; luminancia idéntica en todos los tamaños; UGR ≤ 19; lámpara para el puesto de trabajo apta para pantallas según DIN EN 12464-1; luminancia por encima de 65° ≤ 3000 cd/m²; grado de protección IP40; CP1; 220-240 V; cableado interno de la lámpara libre de halógenos; incluido convertidor DALI-2; fuente luminosa sustituible por un técnico autorizado; mecanismo de control sustituible por un técnico autorizado;

## Distribución luminosa



## Diseño del producto



<sup>1</sup> Código RAL  
<sup>2</sup> Valor del producto continente a plena carga (no atenuado)  
<sup>3</sup> incluida la consideración de las pérdidas ópticas, las pérdidas de la unidad de control interno y la eficiencia del dispositivo operativo

## Instrucciones de montaje



## Calculadora de iluminación



# COMBO 600

trim

064-1051537K



Proyecto / Tipo

Notas

Cantidad / Fecha

## Factor de mantenimiento

Tiempo de funcionamiento [h]	10 000	20 000	30 000	40 000	50 000
LLMF	0.98	0.96	0.94	0.91	0.9
LSF	1	1	1	1	1

MF	LMF × RSMF × LLMF × LSF	RSMF <sup>a</sup>	Factor de mantenimiento del local
MF	Factor de mantenimiento	LLMF	Factor de mantenimiento del flujo luminoso de la lámpara
LMF <sup>a</sup>	Factor de mantenimiento de la luminaria	LSF	Factor de supervivencia de la lámpara

<sup>a</sup> De acuerdo a "CIE 97, Maintenance of indoor electric lighting systems", 2005, ISBN 3-900-734-34-8. Los valores deben ser determinados por el planificador.

## Tipos de disyuntores

Tipo de disyuntor automático	Numero de fijaciones
B10	9
B13	13
B16	15
B20	18
C10	18
C13	26
C16	30
C20	36

## Accesorios de montaje

### MOUNTING RING

TIPO	NÚMERO(S) DE ARTÍCULO
para techos acústicos	064-1906500

