


# VELA 300 direct / indirect soft

surface  
073-113751XK



Proyecto / Tipo
Notas
Cantidad / Fecha



--	--	--	--

**General**

Techo / Pared , Superficie
colores especiales
IP40
indirecto 58 lm
direct 1010 lm
total 1070 lm

**LED**

3000 K
IRC $\geq 80$
L90 / 50000 h
MacAdam inicial $\leq 3$ SDCM
MR 0.54
MDER 0.49

**Óptico**

Microprismatic
microprismatic
UGR $< 19$ , $\geq 65^\circ$ $< 3000$ cd/m <sup>2</sup>
PstLM $\leq 1.0$ <sup>1</sup>
SVM $\leq 0.4$ <sup>1</sup>

Cuerpo de lámpara redondo de aluminio, perfil enrollado, soldado sin costuras; superficie pintada al polvo en colores especiales; con revestimiento de alta calidad que incrementa la eficiencia; apropiado para montaje en pared o en techo; sistema de montaje rápido sin herramientas; difusor microprismático de PMMA; iluminación homogénea; UGR  $\leq 19$ ; lámpara para el puesto de trabajo apta para pantallas según DIN EN 12464-1; luminancia por encima de  $65^\circ \leq 3000$  cd/m<sup>2</sup>; característica de proyección directa / indirecta para un acentuado adicional del techo; color de luz 3000 K; binning inicialmente MacAdam  $\leq 3$  SDCM; CRI  $\geq 80$ ; mín. 90 % del flujo luminoso después de 50000 horas de funcionamiento; LED energéticamente eficientes con alto rendimiento de color; lámpara con 2 orificios para cables y terminal de inserción para cableado pasante; grado de protección IP40; CP1; cableado interno de la lámpara libre de halógenos; incluido convertidor, no regulable; fuente luminosa sustituible por un técnico autorizado; mecanismo de control sustituible por un técnico autorizado;

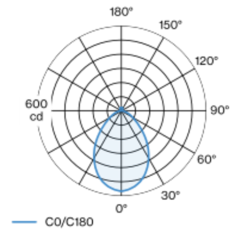
**Eléctrico**

non atenuable
220-240 V
sistema 10.1 W
CP1
sistema 106 lm/W <sup>2</sup>

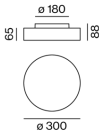
**Físico**

diámetro 300 mm
altura 88 mm
1.6 kg

## Distribución luminosa



## Diseño del producto



<sup>1</sup> Valor del producto continente a plena carga (no atenuado)  
<sup>2</sup> incl. optical losses and the efficiency of the operating device (converter)

## Instrucciones de montaje



# VELA 300 direct / indirect soft

surface  
073-113751XK



Proyecto / Tipo

Notas

Cantidad / Fecha

## Factor de mantenimiento

Tiempo de funcionamiento [h]	10 000	20 000	30 000	40 000	50 000
LLMF	0.98	0.96	0.94	0.91	0.9
LSF	1	1	1	1	1

MF	LMF × RSMF × LLMF × LSF	RSMF <sup>a</sup>	Factor de mantenimiento del local
MF	Factor de mantenimiento	LLMF	Factor de mantenimiento del flujo luminoso de la lámpara
LMF <sup>a</sup>	Factor de mantenimiento de la luminaria	LSF	Factor de supervivencia de la lámpara

<sup>a</sup> De acuerdo a "CIE 97, Maintenance of indoor electric lighting systems", 2005, ISBN 3-900-734-34-8. Los valores deben ser determinados por el planificador.

## Tipos de disyuntores

Tipo de disyuntor automático	Numero de fijaciones
B10	31
B13	40
B16	50
B20	62
B25	78
C10	52
C13	67
C16	85
C20	104
C25	130

