


VELA 300 direct / indirect  
soft  
surface  
073-113763XO



Proyecto / Tipo

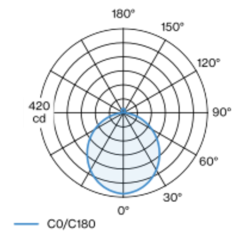
Notas

Cantidad / Fecha

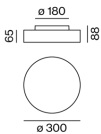


Cuerpo de lámpara redondo de aluminio, perfil enrollado, soldado sin costuras; superficie pintada al polvo en colores especiales; con revestimiento de alta calidad que incrementa la eficiencia; apropiado para montaje en pared o en techo; sistema de montaje rápido sin herramientas; tapa PMMA iluminada homogéneamente con acabado sanitario; característica de proyección directa / indirecta para un acentuado adicional del techo; color de luz 4000 K; binning inicialmente MacAdam  $\leq 3$  SDCM; CRI  $\geq 80$ ; mín. 90 % del flujo luminoso después de 50000 horas de funcionamiento; LED energéticamente eficientes con alto rendimiento de color; lámpara con 2 orificios para cables y terminal de inserción para cableado pasante; grado de protección IP40; CP1 220-240V; seguridad fotobiológica según IEC 62471 grupo de riesgo RG 0 - sin riesgo; cableado interno de la lámpara libre de halógenos; incluido convertidor DALI-2; fuente luminosa sustituible por un técnico autorizado; mecanismo de control sustituible por un técnico autorizado;

Distribución luminosa



Diseño del producto



RG0  
IEC 62471

220-240V

IP40

X-PERT

X-PERT

General

Techo / Pared , Superficie

colores especiales

IP40

indirecto 54 lm

direct 1110 lm

total 1160 lm

LED

4000 K

IRC  $\geq 80$

L90 / 50000 h

seguridad fotobio. RG 0 - sin riesgo

MacAdam inicial  $\leq 3$  SDCM

MR 0.72

MDER 0.66

Óptico

Opal

opal (lambertsch)

PstLM  $\leq 1.0$ <sup>1</sup>

SVM  $\leq 0.4$ <sup>1</sup>

Eléctrico

DALI-2

sistema 10.1 W

CP1 220-240V

sistema 115 lm/W<sup>2</sup>

1 DALI Addr.

Físico

diámetro 300 mm

altura 88 mm

1.6 kg

<sup>1</sup> Valor del producto continente a plena carga (no atenuado)  
<sup>2</sup> incl. optical losses and the efficiency of the operating device (converter)

Instrucciones de montaje

