

# MOVE IN 45 square

trimless


063-8421518F 063-8832117 002-90724



Proyecto / Tipo

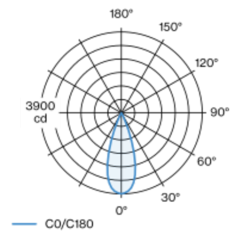
Notas

Cantidad / Fecha



Elemento proyector cuadrado de aluminio; superficie pintada al polvo en negro; montaje sin herramientas mediante kit de montaje con sistema de inserción por bola patentado; para montaje sin borde en techos de cartón yeso; apropiada para grosores de techo de 9-25 mm; herramienta de montaje especial para la sencilla instalación de la carcasa sin bordes disponible como accesorio; proyector altura ajustable sin herramienta: enrasado al techo, sobresaliente 25 mm o 35 mm; refrigeración pasiva de los LEDs por medio de una geometría de cuerpo de refrigeración optimizada; con tecnología COB (Chip on Board) para eficiencia máxima; ninguna formación de sombras múltiples; color de luz 3000 K; binning inicialmente MacAdam  $\leq 2$  SDCM; CRI  $\geq 90$ ; mín. 80 % del flujo luminoso después de 50000 horas de funcionamiento; LED energéticamente eficientes con alto rendimiento de color; reflector de alta calidad vaporizado de aluminio con revestimiento de facetas esféricas; característica de difusión precisa con ángulo de proyección de 36°; buen antideslumbramiento a través de nivel de punto de luz retraído; el accesorio óptico está disponible como accesorio; el accesorio se menciona por separado; grado de protección IP20; CP2; 220-240 V; incluido convertidor, no regulable; Convertidor cableado en el lado secundario; fuente luminosa sustituible por un técnico autorizado; mecanismo de control sustituible por un técnico autorizado;

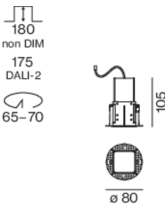
## Distribución luminosa



flood 36°

h (m)	E0° (lx)	ø (m)
1	3900	0.65
2	980	1.29
3	430	1.94
4	240	2.59
5	160	3.23

## Diseño del producto



## General

Techo , Semi-empotrado  
negro , RAL 9005 <sup>1</sup>  
IP20  
1310 lm  
fijación 97 lm/W<sup>2</sup>

## LED

3000 K  
IRC  $\geq 90$   
L80 / 50000 h  
MacAdam inicial  $\leq 2$  SDCM  
R<sub>g</sub>: 100 , R<sub>f</sub>: 91 , R<sub>f(1-15)</sub>: 88  
MR 0.59  
MDER 0.53

## Óptico

flood  
ángulo de haz 36°  
PstLM  $\leq 1.0$  <sup>3</sup>  
SVM  $\leq 0.4$  <sup>3</sup>

## Eléctrico

non atenuable  
220-240 V  
sistema 15.9 W  
fijación 13.5 W  
36 V  
400 mA  
CP2

## Físico

sin borde  
diámetro 80 mm  
altura 105 mm  
0.49 kg

## Orificio

diámetro 65 mm  
espesor mín. del techo 9 mm  
espesor máx. del techo 25 mm  
profundidad empotrada 180 mm

<sup>1</sup> Código RAL  
<sup>2</sup> DISPOSITIVO: con consideración de pérdidas ópticas y de la unidad de control. SISTEMA: con consideración de pérdidas ópticas, de la unidad de control y de la eficiencia del dispositivo.  
<sup>3</sup> Valor del producto continente a plena carga (no atenuado)

## Instrucciones de montaje



## Calculadora de iluminación

