


VELA 1200 direct

ceiling

073-118163XO

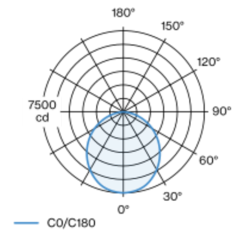


Proyecto / Tipo	
Notas	
Cantidad / Fecha	

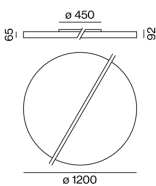


Cuerpo de lámpara redondo de aluminio, perfil enrollado, soldado sin costuras; superficie pintada al polvo en colores especiales; con revestimiento de alta calidad que incrementa la eficiencia; apropiado para montaje en techo; sistema de montaje rápido sin herramientas; tapa PMMA iluminada homogéneamente con acabado sanitario; color de luz 4000 K; binning inicialmente MacAdam ≤ 3 SDCM; CRI ≥ 80 ; min. 90 % del flujo luminoso después de 50000 horas de funcionamiento; LED energéticamente eficientes con alto rendimiento de color; lámpara con 2 orificios para cables y terminal de inserción para cableado pasante; grado de protección IP40; CP1; cableado interno de la lámpara libre de halógenos; incluido convertidor DALI-2; fuente luminosa sustituible por un técnico autorizado; mecanismo de control sustituible por un técnico autorizado;

Distribución luminosa



Diseño del producto



General

Techo , Superficie	
colores especiales	
IP40	
20600 lm	

LED

4000 K	
IRC ≥ 80	
L90 / 50000 h	
MacAdam inicial ≤ 3 SDCM	
MR 0.72	
MDER 0.66	

Óptico

Opal	
opal (lambersch)	
PstLM $\leq 1.0^1$	
SVM $\leq 0.4^1$	

Eléctrico

DALI-2	
220-240 V	
sistema 147 W	
CP1	
sistema 140 lm/W ²	
3 DALI Addr.	

Físico

diámetro 1200 mm	
altura 92 mm	
19.2 kg	

¹ Valor del producto continente a plena carga (no atenuado)
² incl. optical losses and the efficiency of the operating device (converter)

Instrucciones de montaje



Calculadora de iluminación

