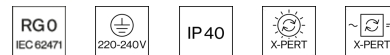


# VELA 600 direct / indirect power

suspended  
073-125463XK



Proyecto / Tipo
Notas
Cantidad / Fecha



## General

Techo , Suspendido
colores especiales
IP40
indirecto 1970 lm
direct 4390 lm
total 6360 lm

## LED

4000 K
IRC $\geq 80$
L90 / 50000 h
seguridad fotobio. RG 0 - sin riesgo
MacAdam inicial $\leq 3$ SDCM
MR 0.72
MDER 0.66

## Óptico

Microprismatic
microprismatic
UGR $< 19$ , $\geq 65^\circ$ $< 3000$ cd/m <sup>2</sup>
PstLM $\leq 1.0$ <sup>1</sup>
SVM $\leq 0.4$ <sup>1</sup>

## Eléctrico

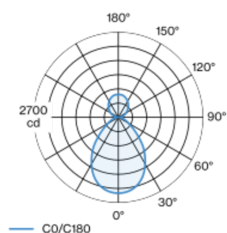
DALI-2
sistema 45 W
CP1 220-240V
sistema 141 lm/W <sup>2</sup>
1 DALI Addr.

## Físico

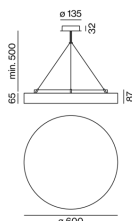
cable 1500 mm
diámetro 600 mm
altura 87 mm
5.8 kg

<sup>1</sup> Valor del producto continente a plena carga (no atenuado)  
<sup>2</sup> incl. optical losses and the efficiency of the operating device (converter)

## Distribución luminosa



## Diseño del producto



## Instrucciones de montaje



## Calculadora de iluminación



VELA 600 direct / indirect  
power  
suspended  
073-125463XK



Proyecto / Tipo \_\_\_\_\_

Notas \_\_\_\_\_

Cantidad / Fecha \_\_\_\_\_

Factor de mantenimiento

Tiempo de funcionamiento [h]	10 000	20 000	30 000	40 000	50 000
LLMF	0.98	0.96	0.94	0.91	0.9
LSF	1	1	1	1	1

MF	LMF × RSMF × LLMF × LSF	RSMF <sup>a</sup>	Factor de mantenimiento del local
MF	Factor de mantenimiento	LLMF	Factor de mantenimiento del flujo luminoso de la lámpara
LMF <sup>a</sup>	Factor de mantenimiento de la luminaria	LSF	Factor de supervivencia de la lámpara

<sup>a</sup> De acuerdo a "CIE 97, Maintenance of indoor electric lighting systems", 2005, ISBN 3-900-734-34-8. Los valores deben ser determinados por el planificador.

Tipos de disyuntores

Tipo de disyuntor automático	Numero de fijaciones
B10	9
B13	13
B16	15
B20	18
C10	18
C13	26
C16	30
C20	36

