


# VELA 300 direct

surface

073-113161XK

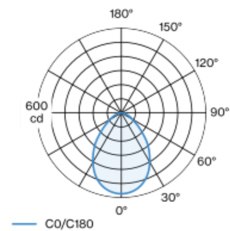


Proyecto / Tipo
Notas
Cantidad / Fecha

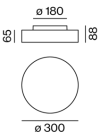


Cuerpo de lámpara redondo de aluminio, perfil enrollado, soldado sin costuras; superficie pintada al polvo en colores especiales; con revestimiento de alta calidad que incrementa la eficiencia; apropiado para montaje en pared o en techo; sistema de montaje rápido sin herramientas; difusor microprismático de PMMA; iluminación homogénea;  $UGR \leq 19$ ; lámpara para el puesto de trabajo apta para pantallas según DIN EN 12464-1; luminancia por encima de  $65^\circ \leq 3000 \text{ cd/m}^2$ ; color de luz 4000 K; binning inicialmente MacAdam  $\leq 3 \text{ SDCM}$ ; CRI  $\geq 80$ ; mín. 90 % del flujo luminoso después de 50000 horas de funcionamiento; LED energéticamente eficientes con alto rendimiento de color; lámpara con 2 orificios para cables y terminal de inserción para cableado pasante; grado de protección IP40; CP1; 220-240 V; cableado interno de la lámpara libre de halógenos; incluido convertidor, no regulable; fuente luminosa sustituible por un técnico autorizado; mecanismo de control sustituible por un técnico autorizado;

## Distribución luminosa



## Diseño del producto



### General

Techo / Pared , Superficie
colores especiales
IP40
1040 lm

### LED

4000 K
IRC $\geq 80$
L90 / 50000 h
MacAdam inicial $\leq 3 \text{ SDCM}$
MR 0.72
MDER 0.66

### Óptico

Microprismatic
microprismatic
$UGR < 19, \geq 65^\circ < 3000 \text{ cd/m}^2$
$P_{stLM} \leq 1.0^1$
$SVM \leq 0.4^1$

### Eléctrico

non atenuable
220-240 V
sistema 10.1 W
sistema 103 lm/W <sup>2</sup>
CP1

### Físico

diámetro 300 mm
altura 88 mm
1.6 kg

<sup>1</sup> Valor del producto continente a plena carga (no atenuado)  
<sup>2</sup> DISPOSITIVO: con consideración de pérdidas ópticas y de la unidad de control. SISTEMA: con consideración de pérdidas ópticas, de la unidad de control y de la eficiencia del dispositivo.

## Instrucciones de montaje



# VELA 300 direct

surface

073-113161XK



Proyecto / Tipo

Notas

Cantidad / Fecha

## Factor de mantenimiento

Tiempo de funcionamiento [h]	10 000	20 000	30 000	40 000	50 000
LLMF	0.98	0.96	0.94	0.91	0.9
LSF	1	1	1	1	1

MF	LMF × RSMF × LLMF × LSF	RSMF <sup>a</sup>	Factor de mantenimiento del local
MF	Factor de mantenimiento	LLMF	Factor de mantenimiento del flujo luminoso de la lámpara
LMF <sup>a</sup>	Factor de mantenimiento de la luminaria	LSF	Factor de supervivencia de la lámpara

<sup>a</sup> De acuerdo a "CIE 97, Maintenance of indoor electric lighting systems", 2005, ISBN 3-900-734-34-8. Los valores deben ser determinados por el planificador.

## Tipos de disyuntores

Tipo de disyuntor automático	Numero de fijaciones
B10	31
B13	40
B16	50
B20	62
B25	78
C10	52
C13	67
C16	85
C20	104
C25	130

