


# VELA 1200 direct

suspended

073-1281538K

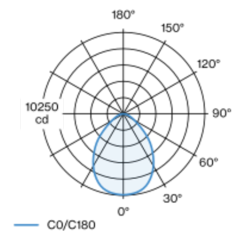


Proyecto / Tipo
Notas
Cantidad / Fecha

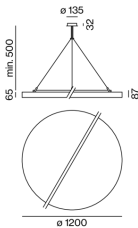


Cuerpo de lámpara redondo de aluminio, perfil enrollado, soldado sin costuras; superficie pintada al polvo en negro; con revestimiento de alta calidad que incrementa la eficiencia; luminaria suspendida con cable de 1500 mm; regulación de la altura sin necesitar herramientas; incl. cable de alimentación (negro); difusor microprismático de PMMA; iluminación homogénea; UGR  $\leq 19$ ; lámpara para el puesto de trabajo apta para pantallas según DIN EN 12464-1; luminancia por encima de  $65^\circ \leq 3000 \text{ cd/m}^2$ ; color de luz 3000 K; binning inicialmente MacAdam  $\leq 3 \text{ SDCM}$ ; CRI  $\geq 80$ ; mín. 90 % del flujo luminoso después de 50000 horas de funcionamiento; LED energéticamente eficientes con alto rendimiento de color; baldaquin con 2 orificios para cables y terminal de inserción para cableado pasante; grado de protección IP40; CP1 220-240V; seguridad fotobiológica según IEC 62471 grupo de riesgo RG 0 - sin riesgo; cableado interno de la lámpara libre de halógenos; incluido convertidor DALI-2; fuente luminosa sustituible por un técnico autorizado; mecanismo de control sustituible por un técnico autorizado;

## Distribución luminosa



## Diseño del producto



RG0 IEC 62471	220-240V	IP40	X-PERT	X-PERT
------------------	----------	------	--------	--------

### General

Techo , Suspendido
negro , RAL9005 <sup>1</sup>
IP40
19400 lm

### LED

3000 K
IRC $\geq 80$
L90 / 50000 h
seguridad fotobio. RG 0 - sin riesgo
MacAdam inicial $\leq 3 \text{ SDCM}$
MR 0.54
MDER 0.49

### Óptico

Microprismatic
microprismatic
UGR $< 19$ , $\geq 65^\circ < 3000 \text{ cd/m}^2$
PstLM $\leq 1.0$ <sup>2</sup>
SVM $\leq 0.4$ <sup>2</sup>

### Eléctrico

DALI-2
sistema 147 W
CP1 220-240V
sistema 132 lm/W <sup>3</sup>
3 DALI Addr.

### Físico

cable 1500 mm
diámetro 1200 mm
altura 87 mm
20.2 kg

<sup>1</sup> Código RAL  
<sup>2</sup> Valor del producto continente a plena carga (no atenuado)  
<sup>3</sup> incl. optical losses and the efficiency of the operating device (converter)

## Instrucciones de montaje



## Calculadora de iluminación



# VELA 1200 direct

suspended

073-1281538K



Proyecto / Tipo

Notas

Cantidad / Fecha

## Factor de mantenimiento

Tiempo de funcionamiento [h]	10 000	20 000	30 000	40 000	50 000
LLMF	0.98	0.95	0.93	0.91	0.9
LSF	1	1	1	1	1

MF	LMF × RSMF × LLMF × LSF	RSMF <sup>a</sup>	Factor de mantenimiento del local
MF	Factor de mantenimiento	LLMF	Factor de mantenimiento del flujo luminoso de la lámpara
LMF <sup>a</sup>	Factor de mantenimiento de la luminaria	LSF	Factor de supervivencia de la lámpara

<sup>a</sup> De acuerdo a "CIE 97, Maintenance of indoor electric lighting systems", 2005, ISBN 3-900-734-34-8. Los valores deben ser determinados por el planificador.

## Tipos de disyuntores

Tipo de disyuntor automático	Numero de fijaciones
B10	3
B13	4
B16	5
B20	6
C10	6
C13	8
C16	10
C20	12

