


DESO rounded

suspended

074-3245637P



Proyecto / Tipo
Notas
Cantidad / Fecha



RG0 IEC 62471	220-240V	X-PERT	X-PERT
------------------	----------	--------	--------

General

Techo , Suspendido
blanco , RAL9010 ¹
IP20
indirecto 3800 lm
direct 3920 lm
total 7720 lm

LED

4000 K
IRC ≥ 80
L80 / 50000 h
seguridad fotobio. RG 0 - sin riesgo
MacAdam inicial ≤ 3 SDCM
MR 0.72
MDER 0.66

Óptico

Microprismatic
microprismatic
UGR < 16 , ≥65° <3000 cd/m ²
PstLM ≤ 1.0 ²
SVM ≤ 0.4 ²

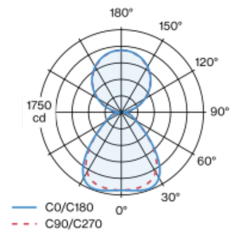
Eléctrico

DALI-2
sistema 64 W
CP2 220-240V
sistema 121 lm/W ³
1 DALI Addr.

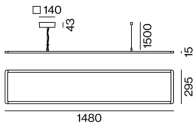
Físico

cable 1500 mm
longitud 1480 mm
ancho 295 mm
altura 15 mm
5.1 kg

Distribución luminosa



Diseño del producto



¹ Código RAL
² Valor del producto continente a plena carga (no atenuado)
³ incl. optical losses and the efficiency of the operating device (converter)

Instrucciones de montaje



Calculadora de iluminación



DESO rounded

suspended

074-3245637P



Proyecto / Tipo

Notas

Cantidad / Fecha

Factor de mantenimiento

Tiempo de funcionamiento [h]	10 000	20 000	30 000	40 000	50 000
LLMF	0.97	0.93	0.89	0.86	0.82
LSF	1	1	1	1	1
MF	LMF × RSMF × LLMF × LSF				
MF	Factor de mantenimiento				
LMF ^a	Factor de mantenimiento de la luminaria				
		RSMF ^a	Factor de mantenimiento del local		
		LLMF	Factor de mantenimiento del flujo luminoso de la lámpara		
		LSF	Factor de supervivencia de la lámpara		

^a De acuerdo a "CIE 97, Maintenance of indoor electric lighting systems", 2005, ISBN 3-900-734-34-8. Los valores deben ser determinados por el planificador.

Tipos de disyuntores

Tipo de disyuntor automático	Numero de fijaciones
B10	27
B16	45
B20	56
C10	46
C16	75
C20	92

