


UNICO L4 basic

ceiling

090-1L453FB001



| |
|------------------|
| Proyecto / Tipo |
| Notas |
| Cantidad / Fecha |



General

| |
|-------------------------------|
| Techo , Superficie |
| negro , RAL 9005 ¹ |
| Reflector cromo |
| IP20 |
| 1870 lm |

LED

| |
|--|
| 3000 K |
| IRC ≥ 90 |
| L90 / 50000 h |
| MacAdam inicial ≤ 3 SDCM |
| R _g : 100 , R _f : 92 , R _{f(1-15)} : 91 |
| MR 0.64 |
| MDER 0.58 |

Óptico

| |
|---|
| flood square |
| ángulo de haz 56° |
| UGR ≤ 19 , $\geq 65^\circ < 3000 \text{ cd/m}^2$ |
| PstLM ≤ 1.0 ² |
| SVM ≤ 0.4 ² |

Downlight múltiple de aluminio rectangular de superficie; cuerpo luminoso insertable en la placa de montaje por enclavamiento y sin necesidad de herramienta; convertidor integrado en el cuerpo luminoso; superficie pintada al polvo en negro; equipado con cuatro ópticas flood square; distribución de luz simétrica con precisa característica de emisión, ángulo de emisión 56°; reflector de alta calidad con óptica micro-facetada, superficie vaporizada de aluminio; Reflector cromo; UGR ≤ 19 ; lámpara para el puesto de trabajo apta para pantallas según DIN EN 12464-1; luminancia por encima de $65^\circ \leq 3000 \text{ cd/m}^2$; refrigeración pasiva de los LEDs por medio de una geometría de cuerpo de refrigeración optimizada; color de luz 3000 K; binning inicialmente MacAdam ≤ 3 SDCM; CRI ≥ 90 ; min. 90 % del flujo luminoso después de 50000 h de vida útil; LEDs de alta eficiencia que proporcionan una alta reproducción cromática; grado de protección IP20; CP1; 220-240 V; incluido convertidor DALI-2; fuente luminosa no sustituible; mecanismo de control sustituible por un técnico autorizado; sin reverberación;

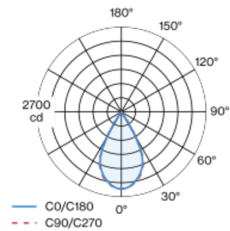
Eléctrico

| |
|------------------------------|
| DALI-2 |
| 220-240 V |
| sistema 19.3 W |
| sistema 97 lm/W ³ |
| CP1 |

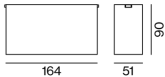
Físico

| |
|-----------------|
| longitud 164 mm |
| ancho 51 mm |
| altura 90 mm |
| 0.55 kg |

Distribución luminosa



Diseño del producto



¹ Código RAL
² Valor del producto continente a plena carga (no atenuado)
³ incluida la consideración de las pérdidas ópticas, las pérdidas de la unidad de control interno y la eficiencia del dispositivo operativo

Instrucciones de montaje



Calculadora de iluminación

