


UNICO Q1basic

ceiling

090-1Q141B9001



| | |
|------------------|--|
| Proyecto / Tipo | |
| Notas | |
| Cantidad / Fecha | |



General

| | |
|--------------------------------|--|
| Techo , Superficie | |
| dorado , RAL260-M ¹ | |
| Reflector cromo | |
| IP20 | |
| 378 lm | |

LED

| | |
|--|--|
| 2700 K | |
| IRC ≥ 90 | |
| L90 / 50000 h | |
| MacAdam inicial ≤ 3 SDCM | |
| R _g : 101 , R _f : 91 , R _{t(1-15)} : 89 | |
| MR 0.56 | |
| MDER 0.51 | |

Óptico

| | |
|--------------------------|--|
| medium round | |
| ángulo de haz 33° | |
| UGR < 10 | |
| PstLM ≤ 1.0 ² | |
| SVM ≤ 0.4 ² | |

Eléctrico

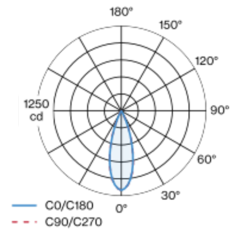
| | |
|---------------|--|
| non atenuable | |
| 5.7 W | |
| CP1 | |
| 66 lm/W | |

Físico

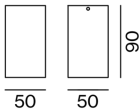
| | |
|----------------|--|
| longitud 51 mm | |
| ancho 51 mm | |
| altura 90 mm | |
| 0.2 kg | |

Downlight múltiple de aluminio cuadrada de superficie; cuerpo luminoso insertable en la placa de montaje por enclavamiento y sin necesidad de herramienta; convertidor integrado en el cuerpo luminoso; superficie pintada al polvo en dorado; equipado con una óptica medium round; distribución de luz simétrica con precisa característica de emisión, ángulo de emisión 33°; reflector de alta calidad con óptica micro-facetada, superficie vaporizada de aluminio; Reflector cromo; UGR ≤ 10; refrigeración pasiva de los LEDs por medio de una geometría de cuerpo de refrigeración optimizada; color de luz 2700 K; binning inicialmente MacAdam ≤ 3 SDCM; CRI ≥ 90; mín. 90 % del flujo luminoso después de 50000 h de vida útil; LEDS de alta eficiencia que proporcionan una alta reproducción cromática; grado de protección IP20; CP1; incluido convertidor, no regulable; fuente luminosa no sustituible; mecanismo de control sustituible por un técnico autorizado; sin reverberación;

Distribución luminosa



Diseño del producto



¹ Código RAL

² Valor del producto continente a plena carga (no atenuado)

Instrucciones de montaje



Calculadora de iluminación



UNICO Q1basic

ceiling

090-1Q141B9001



Proyecto / Tipo

Notas

Cantidad / Fecha

Factor de mantenimiento

| Tiempo de funcionamiento [h] | 10 000 | 20 000 | 30 000 | 40 000 | 50 000 |
|------------------------------|--------|--------|--------|--------|--------|
| LLMF | 0.96 | 0.95 | 0.95 | 0.94 | 0.93 |
| LSF | 1 | 1 | 1 | 1 | 1 |

| | | | |
|------------------|---|-------------------|--|
| MF | LMF × RSMF × LLMF × LSF | RSMF ^a | Factor de mantenimiento del local |
| MF | Factor de mantenimiento | LLMF | Factor de mantenimiento del flujo luminoso de la lámpara |
| LMF ^a | Factor de mantenimiento de la luminaria | LSF | Factor de supervivencia de la lámpara |

^a De acuerdo a "CIE 97, Maintenance of indoor electric lighting systems", 2005, ISBN 3-900-734-34-8. Los valores deben ser determinados por el planificador.

Tipos de disyuntores

| Tipo de disyuntor automático | Numero de fijaciones |
|------------------------------|----------------------|
| B10 | 48 |
| B13 | 62 |
| B16 | 76 |
| B20 | 95 |
| C10 | 81 |
| C13 | 104 |
| C16 | 129 |
| C20 | 162 |

