

# UNICO wall 1 lamp

trim

090-6L143UB001 090-7L2020B



Proyecto / Tipo

Notas

Cantidad / Fecha



## General

Pared , Empotrado

negro , RAL 9005 <sup>1</sup>

negro intenso

IP20

492 lm

## LED

2700 K

IRC  $\geq$  90

L90 / 50000 h

MacAdam inicial  $\leq$  3 SDCM

R<sub>g</sub>: 101 , R<sub>f</sub>: 91 , R<sub>f(1-15)</sub>: 89

MR 0.56

MDER 0.51

## Óptico

asymmetric

ángulo de haz 148°

PstLM  $\leq$  1.0 <sup>2</sup>

SVM  $\leq$  0.4 <sup>2</sup>

## Eléctrico

DALI-2

220-240 V

sistema 9.9 W

sistema 50 lm/W<sup>3</sup>

CP2

## Físico

borde

longitud 43 mm

ancho 53 mm

altura 80 mm

0.38 kg

## Orificio

longitud 90 mm

ancho 50 mm


profundidad empotrada 150 mm

<sup>1</sup> Código RAL

<sup>2</sup> Valor del producto continente a plena carga (no atenuado)

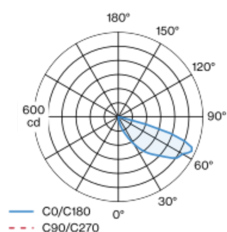
<sup>3</sup> incluida la consideración de las pérdidas ópticas, las pérdidas de la unidad de control interno y la eficiencia del dispositivo operativo

## Instrucciones de montaje

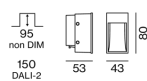


Luminaria de aluminio rectangular empotrable en pared; superficie negro; montaje sin herramientas mediante kit de montaje con sistema de inserción por bola patentado; carcasa de montaje rectangular; con marco negro intenso; apropiada para espesores pared de 12-25 mm; con convertidor externo; reflector de alta calidad con óptica micro-facetada, superficie vaporizada de aluminio; distribución de luz asimétrica con precisa característica de emisión; montaje disponible para la iluminación del suelo o el techo; refrigeración pasiva de los LEDs por medio de una geometría de cuerpo de refrigeración optimizada; color de luz 2700 K; binning inicialmente MacAdam  $\leq$  3 SDCM; CRI  $\geq$  90; mín. 90 % del flujo luminoso después de 50000 h de vida útil; LEDS de alta eficiencia que proporcionan una alta reproducción cromática; grado de protección IP20; CP2; 220-240 V; incluido convertidor DALI-2; fuente luminosa no sustituible; mecanismo de control sustituible por un técnico autorizado;

## Distribución luminosa



## Diseño del producto



# UNICO wall 1 lamp

trim

090-6L143UB001 090-7L2020B



Proyecto / Tipo \_\_\_\_\_

Notas \_\_\_\_\_

Cantidad / Fecha \_\_\_\_\_

## Factor de mantenimiento

Tiempo de funcionamiento [h]	10 000	20 000	30 000	40 000	50 000
LLMF	0.96	0.95	0.95	0.94	0.93
LSF	1	1	1	1	1

MF	LMF × RSMF × LLMF × LSF	RSMF <sup>a</sup>	Factor de mantenimiento del local
MF	Factor de mantenimiento	LLMF	Factor de mantenimiento del flujo luminoso de la lámpara
LMF <sup>a</sup>	Factor de mantenimiento de la luminaria	LSF	Factor de supervivencia de la lámpara

<sup>a</sup> De acuerdo a "CIE 97, Maintenance of indoor electric lighting systems", 2005, ISBN 3-900-734-34-8. Los valores deben ser determinados por el planificador.

## Tipos de disyuntores

Tipo de disyuntor automático	Numero de fijaciones
B10	48
B13	62
B16	76
B20	95
C10	81
C13	104
C16	129
C20	162

## Componentes

### MOUNTING SET with trim

TIPO	COLOR	L-AN-AL (MM)	NÚMERO(S) DE ARTÍCULO
para falsos techos	negro intenso	101-63-30	090-7L2020B



## Accesorios de montaje

### PRIMED CONCRETE MOUNTING HOUSING

L-AN-AL (MM)	NÚMERO(S) DE ARTÍCULO
240-400-130	052-1914320

