

UNICO Q1basic

trimless

090-7Q163E0021 090-7Q10100



Proyecto / Tipo
Notas
Cantidad / Fecha



General

Techo , Empotrado
reflector cromo
IP20
399 lm

LED

4000 K
IRC ≥ 90
L90 / 50000 h
MacAdam inicial ≤ 3 SDCM
R _g : 102 , R _f : 93 , R _{f(1-15)} : 92
MR 0.81
MDER 0.74

Óptico

medium square
ángulo de haz 32°
UGR < 10
PstLM ≤ 1.0 ¹
SVM ≤ 0.4 ¹

Eléctrico

DALI-2
220-240 V
sistema 6.0 W
sistema 67 lm/W ²
CP2


Físico

sin borde
longitud 47 mm
ancho 47 mm
altura 51 mm
0.27 kg

Orificio

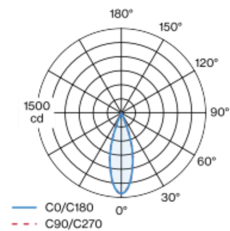
longitud 50 mm
ancho 50 mm
espesor mín. del techo 12.5 mm
espesor máx. del techo 25 mm
profundidad empotrada 150 mm

¹ Valor del producto continente a plena carga (no atenuado)
² DISPOSITIVO: con consideración de pérdidas ópticas y de la unidad de control. SISTEMA: con consideración de pérdidas ópticas, de la unidad de control y de la eficiencia del dispositivo.

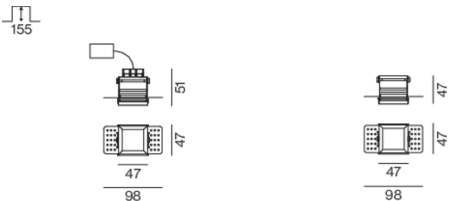


Luz múltiple empotrable descendente cuadrada para montar, de aluminio de colada a presión; montaje sin herramientas mediante kit de montaje con sistema de inserción por bola patentado; carcasa de montaje cuadrada; para montaje sin borde en techos de cartón yeso; para instalación en techos con grosor de 12,5/15/20/25 mm; equipado con una óptica medium square; distribución de luz simétrica con precisa característica de emisión, ángulo de emisión 32°; reflector de alta calidad con óptica micro-facetada, superficie vaporizada de aluminio; reflector cromo; UGR ≤ 10 ; refrigeración pasiva de los LEDs por medio de una geometría de cuerpo de refrigeración optimizada; color de luz 4000 K; binning inicialmente MacAdam ≤ 3 SDCM; CRI ≥ 90 ; mín. 90 % del flujo luminoso después de 50000 h de vida útil; LEDs de alta eficiencia que proporcionan una alta reproducción cromática; grado de protección IP20; CP2; incluido convertidor DALI-2; fuente luminosa no sustituible; mecanismo de control sustituible por un técnico autorizado; sin reverberación;

Distribución luminosa



Diseño del producto



Instrucciones de montaje



Calculadora de iluminación





Proyecto / Tipo

Notas

Cantidad / Fecha

Factor de mantenimiento

Tiempo de funcionamiento [h]	10 000	20 000	30 000	40 000	50 000
LLMF	0.96	0.95	0.95	0.94	0.93
LSF	1	1	1	1	1
MF	LMF × RSMF × LLMF × LSF				
MF	Factor de mantenimiento				
LMF ^a	Factor de mantenimiento de la luminaria				
		RSMF ^a	Factor de mantenimiento del local		
		LLMF	Factor de mantenimiento del flujo luminoso de la lámpara		
		LSF	Factor de supervivencia de la lámpara		

^a De acuerdo a "CIE 97, Maintenance of indoor electric lighting systems", 2005, ISBN 3-900-734-34-8. Los valores deben ser determinados por el planificador.

Tipos de disyuntores

Tipo de disyuntor automático	Numero de fijaciones
B13	134
B16	166
B20	207
C13	224
C16	282
C20	345

Componentes

MOUNTING SET trimless

TIPO	L-AN-AL (MM)	NÚMERO(S) DE ARTÍCULO
para montaje en techos de cortón yeso 12,5/15/20/25mm	47-47-47	090-7Q10100



Accesorios de montaje

MOUNTING SET trimless

TIPO	L-AN-AL (MM)	NÚMERO(S) DE ARTÍCULO
para montaje en techos de cortón yeso 12,5/15/20/25mm	47-47-47	090-7Q10100



Accesorios de montaje

THROUGH WIRING CONNECTION BOX

TIPO	L-AN-AL (MM)	NÚMERO(S) DE ARTÍCULO
cable non DIM ø 4 – 12 mm, Linect®-Ready	105-58-30	005-2531110
DALI cable ø 4 – 12 mm, Linect®-Ready	105-58-30	005-2551110

