

UNICO Q1basic

trimless

090-7Q163K0021 090-7Q10100



| |
|------------------|
| Proyecto / Tipo |
| Notas |
| Cantidad / Fecha |



General

| |
|-------------------|
| Techo , Empotrado |
| reflector cromo |
| IP20 |
| 299 lm |

LED

| |
|--|
| 4000 K |
| IRC ≥ 90 |
| L90 / 50000 h |
| MacAdam inicial ≤ 3 SDCM |
| R _g : 102 , R _f : 93 , R _{f(1-15)} : 92 |
| MR 0.81 |
| MDER 0.74 |

Óptico

| |
|---|
| spot round |
| ángulo de haz 15° |
| UGR ≤ 10 , $\geq 65^\circ$ <1500 cd/m ² |
| PstLM ≤ 1.0 ¹ |
| SVM ≤ 0.4 ¹ |

Eléctrico

| |
|------------------------------|
| DALI-2 |
| 220-240 V |
| sistema 6.0 W |
| sistema 50 lm/W ² |
| CP2 |


Físico

| |
|----------------|
| sin borde |
| longitud 47 mm |
| ancho 47 mm |
| altura 51 mm |
| 0.27 kg |

Orificio

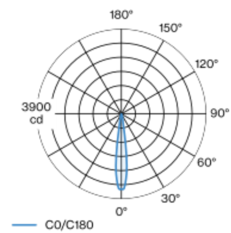
| |
|--------------------------------|
| longitud 50 mm |
| ancho 50 mm |
| espesor mín. del techo 12.5 mm |
| espesor máx. del techo 25 mm |
| profundidad empotrada 150 mm |

¹ Valor del producto continente a plena carga (no atenuado)
² incluida la consideración de las pérdidas ópticas, las pérdidas de la unidad de control interno y la eficiencia del dispositivo operativo

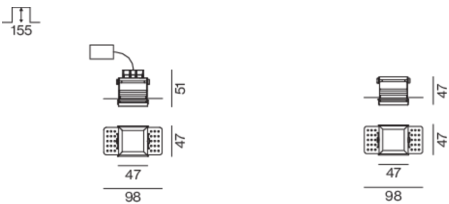


Luz múltiple empotrable descendente cuadrada para montar, de aluminio de colada a presión; montaje sin herramientas mediante kit de montaje con sistema de inserción por bola patentado; carcasa de montaje cuadrada; para montaje sin borde en techos de cartón yeso; para instalación en techos con grosor de 12,5/15/20/25 mm; equipado con una óptica spot round; distribución de luz simétrica con precisa característica de emisión, ángulo de emisión 15°; reflector de alta calidad con óptica micro-facetada, superficie vaporizada de aluminio; reflector cromo; UGR ≤ 10 ; lámpara para el puesto de trabajo apta para pantallas según DIN EN 12464-1; luminancia por encima de 65° ≤ 1500 cd/m²; refrigeración pasiva de los LEDs por medio de una geometría de cuerpo de refrigeración optimizada; color de luz 4000 K; binning inicialmente MacAdam ≤ 3 SDCM; CRI ≥ 90 ; mín. 90 % del flujo luminoso después de 50000 h de vida útil; LEDS de alta eficiencia que proporcionan una alta reproducción cromática; grado de protección IP20; CP2; incluido convertidor DALI-2; fuente luminosa no sustituible; mecanismo de control sustituible por un técnico autorizado; sin reverberación;

Distribución luminosa



Diseño del producto



Instrucciones de montaje



Calculadora de iluminación





Proyecto / Tipo

Notas

Cantidad / Fecha

Factor de mantenimiento

| Tiempo de funcionamiento [h] | 10 000 | 20 000 | 30 000 | 40 000 | 50 000 |
|------------------------------|---|-------------------|--|--------|--------|
| LLMF | 0.96 | 0.95 | 0.95 | 0.94 | 0.93 |
| LSF | 1 | 1 | 1 | 1 | 1 |
| MF | LMF × RSMF × LLMF × LSF | | | | |
| MF | Factor de mantenimiento | | | | |
| LMF ^a | Factor de mantenimiento de la luminaria | | | | |
| | | RSMF ^a | Factor de mantenimiento del local | | |
| | | LLMF | Factor de mantenimiento del flujo luminoso de la lámpara | | |
| | | LSF | Factor de supervivencia de la lámpara | | |

^a De acuerdo a "CIE 97, Maintenance of indoor electric lighting systems", 2005, ISBN 3-900-734-34-8. Los valores deben ser determinados por el planificador.

Tipos de disyuntores

| Tipo de disyuntor automático | Numero de fijaciones |
|------------------------------|----------------------|
| B13 | 134 |
| B16 | 166 |
| B20 | 207 |
| C13 | 224 |
| C16 | 282 |
| C20 | 345 |

Componentes

MOUNTING SET trimless

| TIPO | L-AN-AL (MM) | NÚMERO(S) DE ARTÍCULO |
|---|--------------|-----------------------|
| para montaje en techos de cortón yeso 12,5/15/20/25mm | 47-47-47 | 090-7Q10100 |



Accesorios de montaje

MOUNTING SET trimless

| TIPO | L-AN-AL (MM) | NÚMERO(S) DE ARTÍCULO |
|---|--------------|-----------------------|
| para montaje en techos de cortón yeso 12,5/15/20/25mm | 47-47-47 | 090-7Q10100 |



Accesorios de montaje

THROUGH WIRING CONNECTION BOX

| TIPO | L-AN-AL (MM) | NÚMERO(S) DE ARTÍCULO |
|--|--------------|-----------------------|
| cable non DIM ø 4 – 12 mm, Linect®-Ready | 105-58-30 | 005-2531110 |
| DALI cable ø 4 – 12 mm, Linect®-Ready | 105-58-30 | 005-2551110 |

