

UNICO Q1 basic

trim

090-7Q153F0021 090-7Q1020B



| |
|------------------|
| Proyecto / Tipo |
| Notas |
| Cantidad / Fecha |



General

| |
|---|
| Techo , Empotrado |
| reflector cromo , RAL 9005 ¹ |
| Set de montaje negro intenso |
| IP20 |
| 456 lm |

LED

| |
|--|
| 3000 K |
| IRC \geq 90 |
| L90 / 50000 h |
| MacAdam inicial \leq 3 SDCM |
| R _g : 100 , R _f : 92 , R _{f(1-15)} : 91 |
| MR 0.64 |
| MDER 0.58 |

Óptico

| |
|---|
| flood square |
| ángulo de haz 56° |
| UGR \leq 19 , \geq 65° $<$ 3000 cd/m ² |
| PstLM \leq 1.0 ² |
| SVM \leq 0.4 ² |

Eléctrico

| |
|------------------------------|
| DALI-2 |
| 220-240 V |
| sistema 6.0 W |
| sistema 76 lm/W ³ |
| CP2 |

Físico

| |
|----------------|
| borde |
| longitud 63 mm |
| ancho 63 mm |
| altura 51 mm |
| 0.2 kg |


Orificio

| |
|------------------------------|
| longitud 50 mm |
| ancho 50 mm |
| espesor mín. del techo 2 mm |
| espesor máx. del techo 25 mm |
| profundidad empotrada 150 mm |

¹ Código RAL

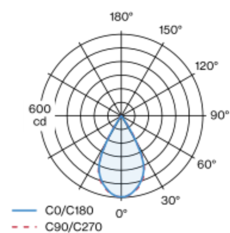
² Valor del producto continente a plena carga (no atenuado)

³ DISPOSITIVO: con consideración de pérdidas ópticas y de la unidad de control. SISTEMA: con consideración de pérdidas ópticas, de la unidad de control y de la eficiencia del dispositivo.

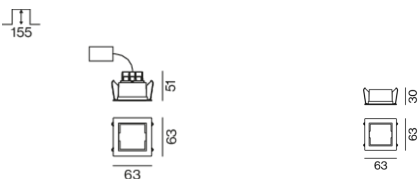


Luz múltiple empotrable descendente cuadrada para montar, de aluminio de colada a presión; montaje sin herramientas mediante kit de montaje con sistema de inserción por bola patentado; carcasa de montaje cuadrada; con marco negro intenso; apropiada para grosores de techo de 2-25 mm; equipado con una óptica flood square; distribución de luz simétrica con precisa característica de emisión, ángulo de emisión 56°; reflector de alta calidad con óptica micro-facetada, superficie vaporizada de aluminio; reflector cromo; UGR \leq 19; lámpara para el puesto de trabajo apta para pantallas según DIN EN 12464-1; luminancia por encima de 65° \leq 3000 cd/m²; refrigeración pasiva de los LEDs por medio de una geometría de cuerpo de refrigeración optimizada; color de luz 3000 K; binning inicialmente MacAdam \leq 3 SDCM; CRI \geq 90; mín. 90 % del flujo luminoso después de 50000 h de vida útil; LEDs de alta eficiencia que proporcionan una alta reproducción cromática; grado de protección IP20; CP2; incluido convertidor DALI-2; fuente luminosa no sustituible; mecanismo de control sustituible por un técnico autorizado; sin reverberación;

Distribución luminosa



Diseño del producto



Instrucciones de montaje



Calculadora de iluminación



UNICO Q1basic

trim

090-7Q153F0021 090-7Q1020B



Proyecto / Tipo

Notas

Cantidad / Fecha

Factor de mantenimiento

| Tiempo de funcionamiento [h] | 10 000 | 20 000 | 30 000 | 40 000 | 50 000 |
|------------------------------|--------|--------|--------|--------|--------|
| LLMF | 0.96 | 0.95 | 0.95 | 0.94 | 0.93 |
| LSF | 1 | 1 | 1 | 1 | 1 |

| | | | |
|------------------|---|-------------------|--|
| MF | LMF × RSMF × LLMF × LSF | RSMF ^a | Factor de mantenimiento del local |
| MF | Factor de mantenimiento | LLMF | Factor de mantenimiento del flujo luminoso de la lámpara |
| LMF ^a | Factor de mantenimiento de la luminaria | LSF | Factor de supervivencia de la lámpara |

^a De acuerdo a "CIE 97, Maintenance of indoor electric lighting systems", 2005, ISBN 3-900-734-34-8. Los valores deben ser determinados por el planificador.

Tipos de disyuntores

| Tipo de disyuntor automático | Numero de fijaciones |
|------------------------------|----------------------|
| B13 | 134 |
| B16 | 166 |
| B20 | 207 |
| C13 | 224 |
| C16 | 282 |
| C20 | 345 |

Componentes

MOUNTING SET with trim

| TIPO | COLOR | L-AN-AL (MM) | NÚMERO(S) DE ARTÍCULO |
|--------------------|---------------|--------------|-----------------------|
| para falsos techos | negro intenso | 63-63-30 | 090-7Q1020B |



Accesorios de montaje

MOUNTING SET with trim

| TIPO | COLOR | L-AN-AL (MM) | NÚMERO(S) DE ARTÍCULO |
|--------------------|---------------|--------------|-----------------------|
| para falsos techos | negro intenso | 63-63-30 | 090-7Q1020B |



Accesorios de montaje

THROUGH WIRING CONNECTION BOX

| TIPO | L-AN-AL (MM) | NÚMERO(S) DE ARTÍCULO |
|--|--------------|-----------------------|
| cable non DIM ø 4 – 12 mm, Linect®-Ready | 105-58-30 | 005-2531110 |
| DALI cable ø 4 – 12 mm, Linect®-Ready | 105-58-30 | 005-2551110 |

