

UNICO Q4 basic

trimless

090-7Q463N0021 090-7Q40100



| |
|------------------|
| Proyecto / Tipo |
| Notas |
| Cantidad / Fecha |



General

| |
|-------------------|
| Techo , Empotrado |
| reflector cromo |
| IP20 |
| 949 lm |

LED

| |
|--|
| 4000 K |
| IRC ≥ 90 |
| L90 / 50000 h |
| MacAdam inicial ≤ 3 SDCM |
| R _g : 102 , R _f : 93 , R _{f(1-15)} : 92 |
| MR 0.81 |
| MDER 0.74 |

Óptico

| |
|-------------------------------|
| narrow medium round |
| ángulo de haz 22° |
| PstLM ≤ 1.0 ¹ |
| SVM ≤ 0.4 ¹ |

Eléctrico

| |
|------------------------------|
| DALI-2 |
| 220-240 V |
| sistema 13.1 W |
| sistema 72 lm/W ² |
| CP2 |


Físico

| |
|----------------|
| sin borde |
| longitud 85 mm |
| ancho 85 mm |
| altura 51 mm |
| 0.52 kg |

Orificio

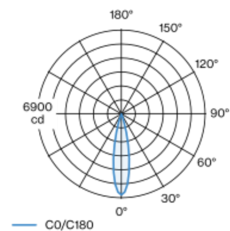
| |
|--------------------------------|
| longitud 90 mm |
| ancho 90 mm |
| espesor mín. del techo 12.5 mm |
| espesor máx. del techo 25 mm |
| profundidad empotrada 110 mm |

¹ Valor del producto continente a plena carga (no atenuado)
² DISPOSITIVO: con consideración de pérdidas ópticas y de la unidad de control. SISTEMA: con consideración de pérdidas ópticas, de la unidad de control y de la eficiencia del dispositivo.

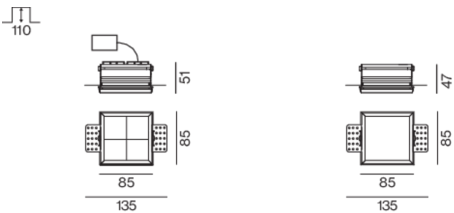


Luz múltiple empotrable descendente cuadrada para montar, de aluminio de colada a presión; montaje sin herramientas mediante kit de montaje con sistema de inserción por bola patentado; carcasa de montaje cuadrada; para montaje sin borde en techos de cartón yeso; para instalación en techos con grosor de 12,5/15/20/25 mm; equipado con cuatro ópticas narrow medium round; distribución de luz simétrica con precisa característica de emisión, ángulo de emisión 22°; reflector de alta calidad con óptica micro-facetada, superficie vaporizada de aluminio; reflector cromo; refrigeración pasiva de los LEDs por medio de una geometría de cuerpo de refrigeración optimizada; color de luz 4000 K; binning inicialmente MacAdam ≤ 3 SDCM; CRI ≥ 90 ; mín. 90 % del flujo luminoso después de 50000 h de vida útil; LEDs de alta eficiencia que proporcionan una alta reproducción cromática; grado de protección IP20; CP2; incluido convertidor DALI-2; caja de conexión para cableado, 3 o 5 pines, disponible como accesorio; el accesorio se menciona por separado; fuente luminosa no sustituible; mecanismo de control sustituible por un técnico autorizado; sin reverberación;

Distribución luminosa



Diseño del producto



Instrucciones de montaje



Calculadora de iluminación

