

UNICO Q4 basic

trim

090-7Q451F0021 090-7Q4020W



| |
|------------------|
| Proyecto / Tipo |
| Notas |
| Cantidad / Fecha |



General

| |
|---|
| Techo , Empotrado |
| reflector cromo , RAL 9016 ¹ |
| Set de montaje blanco tráfico |
| IP20 |
| 1380 lm |

LED

| |
|--|
| 3000 K |
| IRC ≥ 90 |
| L90 / 50000 h |
| MacAdam inicial ≤ 3 SDCM |
| R _g : 100 , R _f : 92 , R _{f(1-15)} : 91 |
| MR 0.64 |
| MDER 0.58 |

Óptico

| |
|---|
| flood square |
| ángulo de haz 56° |
| UGR < 19 , ≥65° <3000 cd/m ² |
| PstLM ≤ 1.0 ² |
| SVM ≤ 0.4 ² |

Eléctrico

| |
|-------------------------------|
| non atenuable |
| 220-240 V |
| sistema 13.1 W |
| sistema 105 lm/W ³ |
| CP2 |


Físico

| |
|-----------------|
| borde |
| longitud 101 mm |
| ancho 101 mm |
| altura 51 mm |
| 0.43 kg |

Orificio

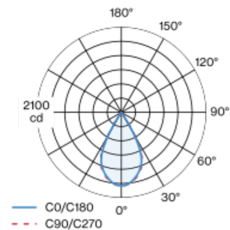
| |
|------------------------------|
| longitud 90 mm |
| ancho 90 mm |
| espesor mín. del techo 2 mm |
| espesor máx. del techo 25 mm |
| profundidad empotrada 110 mm |

¹ Código RAL
² Valor del producto continente a plena carga (no atenuado)
³ DISPOSITIVO: con consideración de pérdidas ópticas y de la unidad de control. SISTEMA: con consideración de pérdidas ópticas, de la unidad de control y de la eficiencia del dispositivo.

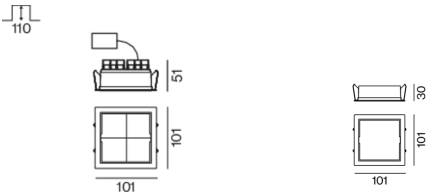


Luz múltiple empotrable descendente cuadrada para montar, de aluminio de colada a presión; montaje sin herramientas mediante kit de montaje con sistema de inserción por bola patentado; carcasa de montaje cuadrada; con marco blanco tráfico; apropiada para grosores de techo de 2-25 mm; equipado con cuatro ópticas flood square; distribución de luz simétrica con precisa característica de emisión, ángulo de emisión 56°; reflector de alta calidad con óptica micro-facetada, superficie vaporizada de aluminio; reflector cromo; UGR ≤ 19; lámpara para el puesto de trabajo apta para pantallas según DIN EN 12464-1; luminancia por encima de 65° ≤ 3000 cd/m²; refrigeración pasiva de los LEDs por medio de una geometría de cuerpo de refrigeración optimizada; color de luz 3000 K; binning inicialmente MacAdam ≤ 3 SDCM; CRI ≥ 90; mín. 90 % del flujo luminoso después de 50000 h de vida útil; LEDs de alta eficiencia que proporcionan una alta reproducción cromática; grado de protección IP20; CP2; incluido convertidor, no regulable; caja de conexión para cableado, 3 o 5 pines, disponible como accesorio; el accesorio se menciona por separado; fuente luminosa no sustituible; mecanismo de control sustituible por un técnico autorizado; sin reverberación;

Distribución luminosa



Diseño del producto



Instrucciones de montaje



Calculadora de iluminación

