

# L4

MOVE IT 45


090-9L453EB001



Proyecto / Tipo

Notas

Cantidad / Fecha



## General

Techo , Rail

negro , RAL9005 <sup>1</sup>

Reflector cromo

IP20

1160 lm

## LED

3000 K

IRC  $\geq$  90

L80 / 50000 h

MacAdam inicial  $\leq$  3 SDCM

R<sub>g</sub>: 100 , R<sub>f</sub>: 92 , R<sub>f(1-15)</sub>: 91

MR 0.64

MDER 0.58

## Óptico

medium square

ángulo de haz 33°

UGR  $< 10$  ,  $\geq 65^\circ$   $< 1500$  cd/m<sup>2</sup>

PstLM  $\leq 1.0$  <sup>2</sup>

SVM  $\leq 0.4$  <sup>2</sup>

## Eléctrico

DALI-2

sistema 13.6 W

CP3 48V

sistema 85 lm/W<sup>3</sup>

1 DALI Addr.

## Físico

longitud 156 mm

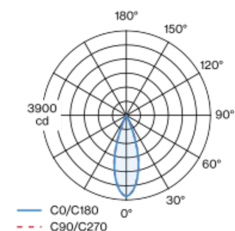
ancho 43 mm

altura 48 mm

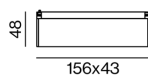
0.4 kg

Elemento de luz lineal de aluminio; superficie negro anodizada; elemento de luz insertable y desplazable sin necesidad de herramienta a través de un soporte magnético con bloqueo; enrasado en el sistema de perfiles; alimentación del sistema MOVE IT a través de un perfil electrificado; protección de conexión en caliente; equipado con cuatro ópticas medium square; distribución de luz simétrica con precisa característica de emisión, ángulo de emisión 33°; reflector de alta calidad con óptica micro-facetada, superficie vaporizada de aluminio; Reflector cromo; UGR  $\leq 10$ ; lámpara para el puesto de trabajo apta para pantallas según DIN EN 12464-1; luminancia por encima de  $65^\circ \leq 1500$  cd/m<sup>2</sup>; refrigeración pasiva de los LEDs por medio de una geometría de cuerpo de refrigeración optimizada; color de luz 3000 K; binning inicialmente MacAdam  $\leq 3$  SDCM; CRI  $\geq 90$ ; mín. 80 % del flujo luminoso después de 50000 h de vida útil; LEDS de alta eficiencia que proporcionan una alta reproducción cromática; grado de protección IP20; CP3 48V; control individual DALI; confort visual sin parpadeos mediante regulación de corriente analógica (valor mínimo del 1%); fuente luminosa no sustituible; apropiada para MOVE IT 45 set (4 insets para SMALL, 6 para MEDIUM y LARGE, 8 para X-LARGE);

## Distribución luminosa



## Diseño del producto



<sup>1</sup> Código RAL

<sup>2</sup> Valor del producto continente a plena carga (no atenuado)

<sup>3</sup> incl. optical losses and the efficiency of the operating device (converter)

## Instrucciones de montaje



## Calculadora de iluminación





Proyecto / Tipo

Notas

Cantidad / Fecha

Factor de mantenimiento

| Tiempo de funcionamiento [h] | 10 000 | 20 000 | 30 000 | 40 000 | 50 000 |
|------------------------------|--------|--------|--------|--------|--------|
| LLMF                         | 0.94   | 0.91   | 0.89   | 0.87   | 0.84   |
| LSF                          | 1      | 1      | 1      | 1      | 1      |

|                  |   |                   |  |
|------------------|---|-------------------|--|
| MF               | LMF × RSMF × LLMF × LSF                 | RSMF <sup>a</sup> | Factor de mantenimiento del local                        |
| MF               | Factor de mantenimiento                 | LLMF              | Factor de mantenimiento del flujo luminoso de la lámpara |
| LMF <sup>a</sup> | Factor de mantenimiento de la luminaria | LSF               | Factor de supervivencia de la lámpara                    |

<sup>a</sup> De acuerdo a "CIE 97, Maintenance of indoor electric lighting systems", 2005, ISBN 3-900-734-34-8. Los valores deben ser determinados por el planificador.