

MIRA 150 round

trim


852-9323637P



Proyecto / Tipo

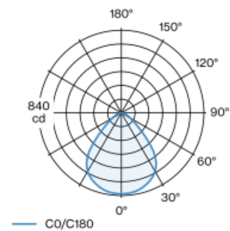
Notas

Cantidad / Fecha

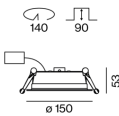


Proyector empotrable redondo de fundición inyectada de aluminio; superficie pintada al polvo en blanco; con marco; apropiada para grosores de techo de 2-25 mm; sencilla instalación sin herramientas mediante un enganche elástico; refrigeración pasiva de los LEDs por medio de una geometría de cuerpo de refrigeración optimizada; color de luz 4000 K; binning inicialmente MacAdam ≤ 3 SDCM; CRI ≥ 90 ; min. 85 % del flujo luminoso después de 50000 horas de funcionamiento; LED energéticamente eficientes con alto rendimiento de color; difusor microprismático de PMMA de iluminación totalmente homogénea; nivel de lámpara retraído; grado de protección IP54; CP2 220-240V; incl. convertidor externo para inserción en el techo; control con DALI-2; caja de conexión para cableado, 3 o 5 pines, disponible como accesorio; el accesorio se menciona por separado; fuente luminosa sustituible por un técnico autorizado; mecanismo de control sustituible por un técnico autorizado;

Distribución luminosa



Diseño del producto



General

Techo , Empotrado

blanco , RAL9010 ¹

parte delantera IP54 , parte trasera IP20

1560 lm

LED

4000 K

IRC ≥ 90

L85 / 50000 h

MacAdam inicial ≤ 3 SDCM

R_g: 98 , R_f: 90 , R₍₁₋₁₅₎: 88

MR 0.76

MDER 0.69

Óptico

Microprismatic

microprismatic

PstLM ≤ 1.0 ²

SVM ≤ 0.4 ²

Eléctrico

DALI-2

sin luz de emergencia

sistema 13.0 W

CP2 220-240V

sistema 120 lm/W³

1 DALI Addr.

Físico

borde

diámetro 150 mm

altura 53 mm

Orificio

diámetro 140 mm

espesor mín. del techo 2 mm

espesor máx. del techo 25 mm

profundidad empotrada 90 mm

¹ Código RAL
² Valor del producto continente a plena carga (no atenuado)
³ incl. optical losses and the efficiency of the operating device (converter)

Instrucciones de montaje



Calculadora de iluminación

