


MIRA 200 square

trim

852-9443618P

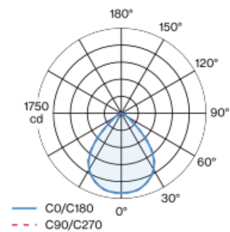


Proyecto / Tipo
Notas
Cantidad / Fecha

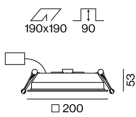


Proyector empotrable cuadrado de fundición de aluminio inyectado; superficie pintada al polvo en negro; con marco; apropiada para grosores de techo de 2-25 mm; sencilla instalación sin herramientas mediante un enganche elástico; refrigeración pasiva de los LEDs por medio de una geometría de cuerpo de refrigeración optimizada; color de luz 4000 K; binning inicialmente MacAdam ≤ 3 SDCM; CRI ≥ 90 ; min. 80 % del flujo luminoso después de 50000 horas de funcionamiento; LED energéticamente eficientes con alto rendimiento de color; difusor microprismático de PMMA de iluminación totalmente homogénea; nivel de lámpara retraído; grado de protección IP54; CP2; 220-240 V; incl. convertidor externo para inserción en el techo; no atenuable; caja de conexión para cableado, 3 o 5 pines, disponible como accesorio; el accesorio se menciona por separado; fuente luminosa sustituible por un técnico autorizado; mecanismo de control sustituible por un técnico autorizado;

Distribución luminosa



Diseño del producto



General

Techo , Empotrado
negro , RAL9005 ¹
parte delantera IP54 , parte trasera IP20
2870 lm

LED

4000 K
IRC ≥ 90
L80 / 50000 h
MacAdam inicial ≤ 3 SDCM
R_g: 98 , R_f: 90 , R₍₁₋₁₅₎: 88
MR 0.76
MDER 0.69

Óptico

Microprismatic
microprismatic
PstLM ≤ 1.0 ²
SVM ≤ 0.4 ²

Eléctrico

non atenuable
220-240 V
sin luz de emergencia
sistema 27.9 W
CP2
sistema 103 lm/W³

Físico

borde
longitud 200 mm
ancho 200 mm
altura 53 mm

Orificio

longitud 190 mm
ancho 190 mm
espesor mín. del techo 2 mm
espesor máx. del techo 25 mm
profundidad empotrada 90 mm

¹ Código RAL
² Valor del producto continente a plena carga (no atenuado)
³ incl. optical losses and the efficiency of the operating device (converter)

Instrucciones de montaje



Calculadora de iluminación

