

BO 32


intrack
180-7111618S



Proyecto / Tipo _____

Notas _____

Cantidad / Fecha _____



General

Techo , Rail _____

inclinación máx. 90° _____

giro 360° _____

negro , RAL9005 ¹ _____

IP20 _____

848 lm _____

LED

4000 K _____

IRC ≥ 90 _____

L80 / 50000 h _____

MacAdam inicial ≤ 2 SDCM _____

R_g: 97 , R_f: 90 , R₍₁₋₁₅₎: 89 _____

MR 0.81 _____

MDER 0.74 _____

Óptico

spot _____

ángulo de haz 18° _____

PstLM ≤ 1.0 ² _____

SVM ≤ 0.4 ² _____

Eléctrico

non atenuable _____

sistema 11.7 W _____

CP2 220-240V _____

sistema 72 lm/W³ _____

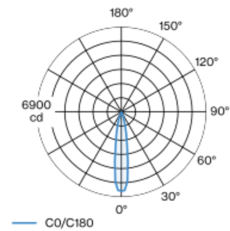
Físico

diámetro 32 mm _____

altura 100 mm _____

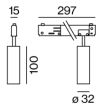
0.25 kg _____

Distribución luminosa



h (m)	EO° (lx)	ø (m)
1	6420	0.32
2	1610	0.63
3	710	0.95
4	400	1.27
5	260	1.58

Diseño del producto



¹ Código RAL

² Valor del producto continente a plena carga (no atenuado)

³ incl. optical losses and the efficiency of the operating device (converter)

Instrucciones de montaje



Calculadora de iluminación

