

BASO 60 IP54 opal

trim

845-3522637H

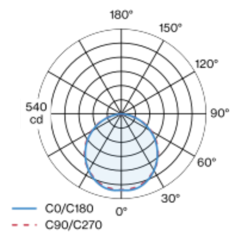


Proyecto / Tipo
Notas
Cantidad / Fecha

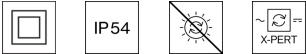
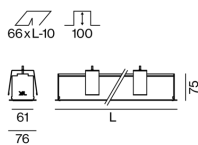


Cuerpo de lámpara de perfil extrusionado de aluminio; lámpara empotrable con borde perimetral; apropiada para grosores de techo de 8-20 mm; superficie pintada al polvo en blanco; apropiado para montaje en pared o en techo; perfil de luminaria (tapa terminal premontada de fábrica) premontable; resto de componentes de lámpara montables sin herramienta; elemento de luz cerrado de PMMA, compuesto de convertidor y pletina; elemento de luz con tapa terminal transparente de metacrilato atornillada y de fácil mantenimiento; color de luz 4000 K; binning inicialmente MacAdam ≤ 3 SDCM; CRI ≥ 80 ; mín. 90 % del flujo luminoso después de 50000 horas de funcionamiento; LED energéticamente eficientes con alto rendimiento de color; tapa HPO (High Performance Opal) para iluminación homogénea; grado de protección IP54; CP2; 220-240 V; cableado interno de la lámpara libre de halógenos; incluido convertidor DALI-2; conector con casquillo IP 67 para realizar una conexión eléctrica estanca; fuente luminosa no sustituible; mecanismo de control sustituible por un técnico autorizado;

Distribución luminosa



Diseño del producto



General

Techo , Empotrado
blanco , RAL9016 ¹
IP54
1400 lm
2340 lm/m

LED

4000 K
IRC ≥ 80
L90 / 50000 h
MacAdam inicial ≤ 3 SDCM
MR 0.72
MDER 0.66

Óptico

High Performance Opal
opal (lambertsch)

Eléctrico

DALI-2
220-240 V
sistema 10.8 W
CP2
sistema 130 lm/W ²
1 DALI Addr.
18 W/m

Físico

borde
longitud 619 mm
ancho 76 mm
altura 75 mm
1.5 kg

Orificio

longitud 609 mm
ancho 66 mm
espesor mín. del techo 8 mm
espesor máx. del techo 20 mm
profundidad empotrada 100 mm

¹ Código RAL
² incl. optical losses and the efficiency of the operating device (converter)

Instrucciones de montaje



Calculadora de iluminación

